

# **ΑΣΚΛΗΠΙΕΙΟ ΚΡΗΤΗΣ ΑΕ**

**ΖΩΓΡΑΦΟΥ 8 71201 ΗΡΑΚΛΕΙΟ**

**Αρ.Μ.Α.Ε. 28449/070/Β/93/0010**

**Α.Φ.Μ. : 094236393**

**ΑΡΙΘΜΟΣ Γ.Ε.ΜΗ. 077102527000**

**ΧΡΗΜΑΤΟΟΙΚΟΝΟΜΙΚΕΣ ΚΑΤΑΣΤΑΣΕΙΣ**

**χρήσεως**

**από 01/01/2017 έως 31/12/2017**

## ΠΡΑΚΤΙΚΟ

### ΤΗΣ ΤΑΚΤΙΚΗΣ ΓΕΝΙΚΗΣ ΣΥΝΕΛΕΥΣΗΣ ΤΗΣ ΕΤΑΙΡΕΙΑΣ

#### « ΑΣΚΛΗΠΕΙΟ ΚΡΗΤΗΣ ΔΙΑΓΝΩΣΤΙΚΟ ΚΑΙ ΘΕΡΑΠΕΥΤΙΚΟ ΚΕΝΤΡΟ – ΑΝΩΝΥΜΟΣ ΕΤΑΙΡΕΙΑ » της 03<sup>ης</sup> ΣΕΠΤΕΜΒΡΙΟΥ 2018

Στο Ηράκλειο Κρήτης σήμερα, την 03<sup>η</sup> του μηνός Σεπτεμβρίου του έτους 2018, ημέρα της εβδομάδος Δευτέρα και ώρα 11:00 π.μ. συνήλθε στα γραφεία του δευτέρου ορόφου της πολυκατοικίας που ευρίσκεται στο Ηράκλειο Κρήτης επί της οδού Ρούσσου Χούρδου αριθμός 7,3<sup>ος</sup> όροφος η Τακτική Γενική Συνέλευση των κ.κ. μετόχων της εταιρείας με την επωνυμία «ΑΣΚΛΗΠΕΙΟ ΚΡΗΤΗΣ ΔΙΑΓΝΩΣΤΙΚΟ ΚΑΙ ΘΕΡΑΠΕΥΤΙΚΟ ΚΕΝΤΡΟ – ΑΝΩΝΥΜΟΣ ΕΤΑΙΡΕΙΑ » (εφεξής η «Εταιρεία») σύμφωνα με την από 9<sup>η</sup> Αυγούστου 2018 πρόσκληση του Διοικητικού Συμβουλίου της που τοιχοκολλήθηκε σε εμφανή θέση των γραφείων της, για συζήτηση και λήψη αποφάσεων επί των πιο κάτω αναφερόμενων θεμάτων της ημερήσιας διάταξης :

#### ΘΕΜΑΤΑ :

- 1.Υποβολή και έγκριση των Ετήσιων Οικονομικών Καταστάσεων της εταιρικής χρήσης 1<sup>ης</sup> Ιανουαρίου 2017 έως 31<sup>ης</sup> Δεκεμβρίου 2017, με τις σχετικές εκθέσεις του Διοικητικού Συμβουλίου και των Ορκωτών Ελεγκτών
- 2.Απαλλαγή των μελών του Διοικητικού Συμβουλίου και των Ορκωτών Ελεγκτών από κάθε ευθύνη αποζημίωσης επί των Ετήσιων Οικονομικών Καταστάσεων και της διαχείρισης της πιο πάνω χρήσης.
- 3.Εκλογή Ορκωτών Ελεγκτών (Ελεγκτικής Εταιρείας) για τον έλεγχο της τρέχουσας χρήσης 2018 και καθορισμός της αμοιβής τους.
4. Προέγκριση αμοιβών και αποζημιώσεων μελών του Διοικητικού Συμβουλίου για τη χρήση 2018
- 5.Διάφορα Θέματα.

Η προαναφερόμενη πρόσκληση του Διοικητικού Συμβουλίου δημοσιεύθηκε:

Στην Ιστοσελίδα της εταιρείας [www.asklepieon.gr](http://www.asklepieon.gr) την 27<sup>η</sup> Αυγούστου 2018 και βάσει του νέου νόμου δημοσιεύθηκε στο ΓΕΜΗ με αριθμό πρωτ.1247638/10-08-2018 εμπρόθεσμα.

ΑΣΚΛΗΠΕΙΟΝ ΚΡΗΤΗΣ ΑΕ- ΔΙΑΓΝΩΣΤΙΚΟ & ΘΕΡΑΠΕΥΤΙΚΟ ΚΕΝΤΡΟ					
ΠΙΝΑΚΑΣ ΜΕΤΟΧΩΝ 03-09-2018					
A/A	ΟΝΟΜΑΤΕΠΩΝΥΜΟ ΜΕΤΟΧΩΝ	ΤΙΜΗ ΜΕΤ	ΠΟΣΟ ΚΕΦΑΛΑΙΟΥ	ΑΡ. ΜΕΤΟΧΩΝ	ΠΟΣΟΣΤΟ
1	ΧΑΤΖΗΑΘΑΝΑΣΙΑΔΗΣ ΚΩΝ/ΝΟΣ	1,5	1.005.445,50	670.297,00	59,27%
2	ΖΑΜΠΕΤΑΚΗΣ ΦΑΝΟΥΡΙΟΣ	1,5	308.250,00	205.500,00	18,17%
3	ΠΑΧΑΚΗΣ ΙΩΑΝΝΗΣ	1,5	14.338,50	9.559,00	0,85%
4	ΛΙΑΠΑΚΗΣ ΜΑΡΙΟΣ	1,5	81.778,50	54.519,00	4,82%
5	ΧΑΛΚΙΑΔΑΚΗΣ ΝΙΚΟΛΑΟΣ	1,5	50.890,50	33.927,00	3,00%
6	ΧΑΛΚΙΑΔΑΚΗΣ ΕΜΜΑΝΟΥΗΛ	1,5	50.890,50	33.927,00	3,00%
7	ΦΑΝΟΥΡΑΚΗΣ ΔΗΜΗΤΡΙΟΣ	1,5	27.000,00	18.000,00	1,59%
8	ΑΣΚΛΗΠΕΙΟΝ ΚΡΗΤΗΣ ΑΕ	1,5	16.956,00	11.304,00	1,00%

9	ΤΖΑΓΚΑΡΑΚΗΣ ΚΩΝ/ΝΟΣ	1,5	20.112,00	13.408,00	1,19%
10	ΣΠΥΡΑΝΤΖΟΥ ΒΑΣΙΛΙΚΗ	1,5	19.761,00	13.174,00	1,16%
11	ΦΡΑΓΚΙΑΔΑΚΗΣ ΝΙΚΟΛΑΟΣ	1,5	750,00	500,00	0,04%
12	ΗΛΙΟΠΟΥΛΟΣ ΔΗΜΗΤΡΗΣ	1,5	9.999,00	6.666,00	0,59%
13	ΑΛΕΞΑΚΗΣ ΙΩΑΝΝΗΣ	1,5	8.248,50	5.499,00	0,49%
14	EUROMEDICA	1,5	8.056,50	5.371,00	0,47%
15	ΜΑΥΡΟΓΙΑΝΝΑΚΗΣ ΕΜΜΑΝΟΥΗΛ	1,5	4.470,00	2.980,00	0,26%
16	ΞΗΜΕΡΗΣ ΧΑΡΑΛΑΜΠΟΣ	1,5	4.053,00	2.702,00	0,24%
17	ΜΑΥΡΟΦΟΡΟΣ ΔΗΜΗΤΡΙΟΣ	1,5	3.757,50	2.505,00	0,22%
18	ΘΕΟΔΩΡΑΚΗ ΜΑΡΙΑ	1,5	3.351,00	2.234,00	0,20%
19	ΓΙΓΟΥΡΤΣΗ ΧΡΙΣΤΙΝΑ	1,5	3.174,00	2.116,00	0,19%
20	ΞΕΝΑΚΗ ΓΕΩΡΓΙΑ	1,5	3.093,00	2.062,00	0,18%
21	ΙΩΑΝΝΙΔΟΥ ΒΑΡΑΝΑΚΗ ANNA	1,5	3.037,50	2.025,00	0,18%
22	ΜΑΥΡΟΦΟΡΟΥ ΕΛΕΝΗ	1,5	2.784,00	1.856,00	0,16%
23	ΜΑΥΡΟΦΟΡΟΥ ANNA	1,5	2.484,00	1.656,00	0,15%
24	ΤΣΑΓΚΑΤΑΚΗΣ ΘΩΜΑΣ	1,5	2.335,50	1.557,00	0,14%
25	ΣΠΑΝΟΥΔΑΚΗΣ ΙΩΑΝΝΗΣ	1,5	2.205,00	1.470,00	0,13%
26	ΚΑΡΠΑΘΙΩΤΑΚΗ ΘΕΟΝΥΜΦΗ	1,5	2.134,50	1.423,00	0,13%
27	ΚΟΤΣΑΝΑΚΗΣ ΚΩΝ/ΝΟΣ	1,5	2.034,00	1.356,00	0,12%
28	ΚΑΝΑΚΗΣ ΘΕΟΦΑΝΗΣ	1,5	1.845,00	1.230,00	0,11%
29	ΓΚΟΛΕΣ ΚΩΝ/ΝΟΣ	1,5	1.827,00	1.218,00	0,11%
30	ΜΠΑΡΜΠΑΣ ΑΓΓΕΛΟΣ	1,5	1.533,00	1.022,00	0,09%
31	ΜΑΡΚΑΚΗΣ Κ.	1,5	1.516,50	1.011,00	0,09%
32	ΠΑΠΑΙΩΑΝΝΟΥ ΚΩΝ/ΝΟΣ	1,5	1.512,00	1.008,00	0,09%
33	ΓΙΑΝΝΙΟΣ ΜΙΧΑΗΛ	1,5	1.500,00	1.000,00	0,09%
34	ΓΩΝΙΑΝΑΚΗ ΑΙΚΑΤΕΡΙΝΗ	1,5	1.500,00	1.000,00	0,09%
35	ΣΑΡΤΟΡΙ-ΜΑΡΑΖΑΚΗ-ΜΑΡΙΛΙΖΑ	1,5	1.390,50	927,00	0,08%
36	ΚΑΛΟΓΕΡΑΚΗ ΑΛΕΞΑΝΔΡΑ	1,5	1.378,50	919,00	0,08%
37	ΒΟΓΙΑΤΖΑΚΗΣ ΝΙΚΟΛΑΟΣ	1,5	1.198,50	799,00	0,07%
38	ΤΣΑΝΤΗΡΑΚΗ ΣΟΦΙΑ	1,5	1.095,00	730,00	0,06%
39	ΝΕΟΝΑΚΗΣ ΙΩΑΝΝΗΣ	1,5	1.050,00	700,00	0,06%
40	ΠΑΠΑΔΑΚΗΣ ΕΜΜΑΝΟΥΗΛ	1,5	1.050,00	700,00	0,06%
41	ΧΥΤΗ ΑΙΚΑΤΕΡΙΝΗ	1,5	1.021,50	681,00	0,06%
42	ΝΤΑΓΙΑΝΝΗΣ ΙΩΑΝΝΗΣ	1,5	900,00	600,00	0,05%
43	ΠΟΛΥΧΡΟΝΑΚΗΣ ΜΙΧΑΗΛ	1,5	847,50	565,00	0,05%
44	ΣΠΗΛΙΟΠΟΥΛΟΣ ΣΠΗΛΙΟΣ	1,5	805,50	537,00	0,05%
45	ΙΩΑΝΝΙΔΟΥ ΔΕΣΠΟΙΝΑ	1,5	750,00	500,00	0,04%
46	ΧΑΤΖΗΔΑΚΗ ΕΛΕΥΘΕΡΙΑ	1,5	750,00	500,00	0,04%
47	ΨΑΡΟΥΛΑΚΗ ΟΡΦΑΝΟΥ ΕΙΡ	1,5	750,00	500,00	0,04%
48	ΓΙΑΝΝΑΚΟΥΔΑΚΗΣ ΝΙΚΟΛΑΟΣ	1,5	736,50	491,00	0,04%
49	ΤΖΑΝΝΕΤΑΚΗΣ ΠΕΤΡΟΣ	1,5	673,50	449,00	0,04%
50	ΦΡΑΓΚΚΟΥΛΑΚΗΣ ΔΗΜΗΤΡΙΟΣ	1,5	670,50	447,00	0,04%
51	ΒΕΛΕΓΡΑΚΗΣ ΧΡΗΣΤΟΣ	1,5	624,00	416,00	0,04%
52	ΚΑΒΒΑΛΟΣ ΓΕΩΡΓΙΟΣ	1,5	622,50	415,00	0,04%
53	ΚΑΤΣΟΥΛΗΣ ΕΜΜΑΝΟΥΗΛ	1,5	600,00	400,00	0,04%
54	ΓΙΑΝΝΑΚΟΠΟΥΛΟΥ ΧΡΙΣΤΙΝΑ	1,5	525,00	350,00	0,03%
55	ΒΕΛΕΓΡΑΚΗΣ ΜΑΡΙΑ	1,5	450,00	300,00	0,03%
56	ΓΙΑΝΝΟΥ ΣΤΕΛΛΑ	1,5	450,00	300,00	0,03%
57	ΚΟΛΟΜΒΟΤΣΑΚΗ ΚΑΛΛΙΟΠΗ	1,5	450,00	300,00	0,03%
58	ΠΑΠΑΔΟΠΟΥΛΟΣ ΕΥΘΥΜΙΟΣ	1,5	450,00	300,00	0,03%
59	ΧΑΤΖΑΚΗ ΣΩΦΡΟΝΙΑ	1,5	450,00	300,00	0,03%
60	ΧΑΤΖΗΜΑΝΩΛΗΣ ΠΑΝΑΓ.	1,5	450,00	300,00	0,03%

61	ΛΙΑΠΗ ΔΗΜΗΤΡΑ	1,5	415,50	277,00	0,02%
62	ΒΑΣΙΛΑΚΗ ΕΥΑΓΓΕΛΙΑ	1,5	375,00	250,00	0,02%
63	ΓΩΝΙΑΝΑΚΗΣ ΜΙΧΑΗΛ	1,5	361,50	241,00	0,02%
64	ΑΛΙΓΙΖΑΚΗΣ ΑΓΗΣΙΛΑΟΣ	1,5	300,00	200,00	0,02%
65	ΠΟΥΛΑΚΗ ΧΑΤΖΗΜΑΝΩΛΗ	1,5	300,00	200,00	0,02%
66	ΦΥΤΡΟΛΑΚΗΣ ΓΕΩΡΓΙΟΣ	1,5	300,00	200,00	0,02%
67	ΚΑΛΟΚΥΡΗ ΕΙΡΗΝΗ	1,5	231,00	154,00	0,01%
68	ΑΝΤΩΝΑΚΟΠΟΥΛΟΣ ΝΙΚΟΛΑΟΣ	1,5	225,00	150,00	0,01%
69	ΧΟΡΤΑΡΙΑ ΓΕΩΡΓΙΑ	1,5	205,50	137,00	0,01%
70	ΑΡΜΠΙΡΟΣ ΙΩΑΝΝΗΣ	1,5	187,50	125,00	0,01%
71	ΚΑΡΒΕΛΑΣ ΚΩΝ/ΝΟΣ	1,5	150,00	100,00	0,01%
72	ΚΤΙΣΤΑΚΗ ΑΙΚΑΤΕΡΙΝΗ	1,5	150,00	100,00	0,01%
73	ΣΤΑΤΙΔΑΚΗ ΖΑΜΠΙΑ	1,5	150,00	100,00	0,01%
74	ΧΟΥΛΑΚΗ ΧΡΙΣΤΙΑΝΗ	1,5	150,00	100,00	0,01%
75	ΜΑΝΝΙΟΣ ΑΝΔΡΕΑΣ	1,5	75,00	50,00	0,00%
			1.696.338,00	1.130.892,00	1,00

Σαράντα οκτώ ώρες προ της παρούσας συνεδρίασης καταρτίστηκε και τοιχοκολλήθηκε από το Διοικητικό Συμβούλιο της Εταιρείας σε εμφανή θέση των γραφείων της πίνακας των μετόχων οι οποίοι κατέθεσαν τις μετοχές τους εμπροθέσμως προκειμένου να συμμετάσχουν στην παρούσα Γενική Συνέλευση με ένδειξη του αριθμού των μετοχών τους, των ψήφων εκάστου μετόχου, τις διευθύνσεις αυτών και των αντιπροσώπων τους και ο οποίος έχει ως ακολούθως :

**ΠΙΝΑΚΑΣ ΜΕΤΟΧΩΝ ΕΧΟΝΤΩΝ ΔΙΚΑΙΩΜΑ ΨΗΦΟΥ ΚΑΤΑ ΤΗΝ ΤΑΚΤΙΚΗ ΓΕΝΙΚΗ ΣΥΝΕΛΕΥΣΗ ΤΗΣ 03ης ΣΕΠΤΕΜΒΡΙΟΥ 2018**

A	Όνοματεπώνυμο/ Επωνυμία Μετόχου	Διεύθυνση	ΜΕΤΟΧΕΣ	Αντιπ/σώπος Εκπρόσ/ώπος
1	Χατζηαθανασιάδης Κων/νος	Εθνικής Αντίστασης 54-Μαραθίτης - Ηράκλειο	670.297	Αυτοπροσώπως
2	Γιγουρτζή Χριστίνα	Ζωγράφου 8- Ηράκλειο	2.116	Διά εκπροσώπου
4	Χαλκιαδάκης Εμμανουήλ	Θησέως 18- Ηράκλειο	33.927	Διά εκπροσώπου
5	Ασκληπιειον Κρήτης Α.Ε.	Ζωγράφου 8- Ηράκλειο	11.304	Διά εκπροσώπου
<b>ΣΥΝΟΛΟ</b>			<b>717.644</b>	

Στη Συνέλευση προεδρεύει προσωρινά σύμφωνα με το άρθρο 16 του καταστατικού της Εταιρείας ο κ. Καλέμπουμπας Ιωάννης.

κ. ο οποίος, προσλαμβάνει ως προσωρινό Γραμματέα τον κ. Χατζηαθανασιάδη Κωνσταντίνο.

Ακολουθεί έλεγχος του πίνακα των μετόχων, οι οποίοι κατέθεσαν εμπρόθεσμα τις μετοχές τους. Διαπιστώνεται ότι στην παρούσα Γενική Συνέλευση παρίστανται :

**ΠΙΝΑΚΑΣ ΠΑΡΟΝΤΩΝ ΜΕΤΟΧΩΝ ΕΧΟΝΤΩΝ ΔΙΚΑΙΩΜΑ ΨΗΦΟΥ ΚΑΤΑ ΤΗΝ ΤΑΚΤΙΚΗ ΓΕΝΙΚΗ ΣΥΝΕΛΕΥΣΗ ΤΗΣ 03ης ΣΕΠΤΕΜΒΡΙΟΥ 2018**

A	Όνοματεπώνυμο/ Επωνυμία Μετόχου	Διεύθυνση	ΜΕΤΟΧΕΣ	Αντιπ/σώπος Εκπρόσ/ώπος
1	Χατζηαθανασιάδης Κων/νος	Εθνικής Αντίστασης 54-Μαραθίτης - Ηράκλειο	670.297	Αυτοπροσώπως
2	Γιγουρτζή Χριστίνα	Ζωγράφου 8- Ηράκλειο	2.116	Διά εκπροσώπου
4	Χαλκιαδάκης Εμμανουήλ	Θησέως 18- Ηράκλειο	33.927	Διά εκπροσώπου
5	Ασκληπιειον Κρήτης Α.Ε.	Ζωγράφου 8- Ηράκλειο	11.304	Διά εκπροσώπου
<b>ΣΥΝΟΛΟ</b>			<b>717.644</b>	

Μετά τη διαπίστωση της ύπαρξης απαρτίας της Γ.Σ. αφού παρίστανται σ' αυτήν μέτοχοι που εκπροσωπούν τις επτακόσιες δέκα επτά χιλιάδες ,εξακόσιες σαράντα τέσσερις (717.644) μετοχές σε σύνολο ενός εκατομμυρίου εκατόν τριάντα χιλιάδων οκτακόσιων ενενήντα δυο (1.130.892) μετοχών, ήτοι ποσοστό 63,00 % του καταβεβλημένου μετοχικού κεφαλαίου, η Γενική Συνέλευση νομίμως συνεδριάζουσα επί όλων των θεμάτων της ημερήσιας διάταξης επικύρωσε τον κατάλογο των παρευρισκομένων μετόχων.

Ακολουθεί μετά από πρόταση του προσωρινά προεδρεύοντος κ. Καλέμπουμα , η ομόφωνη δια βοής εκλογή από το Σώμα του οριστικού Προεδρείου της Γενικής Συνέλευσης και συγκεκριμένα του κ. Καλέμπουμα Ιωάννη ως Προέδρου και του κ. Χατζηαθανασιάδη Κωνσταντίνου ως Γραμματέως. Ο Πρόεδρος της Γενικής Συνέλευσης και ο Γραμματέας αφού κατέλαβαν τις θέσεις τους ευχαρίστησαν το Σώμα για την εκλογή τους, υπό της διευθύνσεως δε του ανωτέρω εκλεγέντος Προεδρείου το Σώμα προχωρεί στη συζήτηση των θεμάτων της ημερήσιας διάταξης.

**ΘΕΜΑ 1<sup>ο</sup>** : Υποβολή και έγκριση των Ετήσιων Οικονομικών Καταστάσεων της εταιρικής χρήσης 1<sup>ης</sup> Ιανουαρίου 2017 έως 31<sup>ης</sup> Δεκεμβρίου 2017, με τις σχετικές εκθέσεις του Διοικητικού Συμβουλίου και των Ορκωτών Ελεγκτών.

Ο Πρόεδρος του Δ.Σ. κ. Χατζηαθανασιάδης Κωνσταντίνος υπέβαλε προς έγκριση τις ετήσιες οικονομικές καταστάσεις της χρήσεως 01/01/2017 – 31/12/2017 και τις εκθέσεις του Δ.Σ. και του ελεγκτή και στη συνέχεια ανέγνωσε στους μετόχους την έκθεση διαχείρισης του Δ.Σ. επί των ετήσιων οικονομικών καταστάσεων της ανωτέρω χρήσεως.

**Η Γ.Σ. ενέκρινε ομόφωνα τις οικονομικές καταστάσεις χωρίς να επιφέρει σ' αυτές ουδεμία τροποποίηση.**

**ΘΕΜΑ 2<sup>ο</sup>** : Απαλλαγή των μελών του Διοικητικού Συμβουλίου και των Ορκωτών Ελεγκτών από κάθε ευθύνη αποζημίωσης επί των Ετήσιων Οικονομικών Καταστάσεων και της διαχείρισης της πιο πάνω χρήσης.

Η Γ.Σ. με ειδική ψηφοφορία που έγινε με **ονομαστική κλήση** κάθε παρισταμένου μετόχου ή αντιπροσώπου του, **απήλλαξε παμψηφεί** τα μέλη του Δ.Σ. και τον ελεγκτή της εταιρείας από κάθε ευθύνη αποζημίωσης.

**ΘΕΜΑ 3<sup>ο</sup>** : Εκλογή Ορκωτών Ελεγκτών για τον έλεγχο της χρήσης 2018 και καθορισμός της αμοιβής τους.

Η Γενική Συνέλευση, εκλέγει ομόφωνα για τον έλεγχο των οικονομικών καταστάσεων της χρήσεως 2018 την Ελεγκτική εταιρεία <<Ελεγκτικός Κύκλος Ε.Π.Ε Ο.Ε.Λ.>> με Α.Μ. ΣΟΕΛ133 ,Α.Φ.Μ. 095565856 και ως

**Ελεγκτή Τακτικός Ορκωτός Ελεγκτής Λογιστής**

**Όνομα και Επώνυμο: ΓΙΩΡΓΟΣ ΜΑΝΩΛΑΡΟΣ**

Αριθμός μητρώου ΣΟΕΛ 13861

Αριθμός Μητρώου ΕΛΤΕ

ΑΦΜ: 027669900

**Αναπληρωματικός Ορκωτός Ελεγκτής Λογιστής**  
Όνομα και Επώνυμο Σταυρούλα Πέτρου Μπουρικού  
Αριθμός Μητρώου ΕΛΤΕ  
Αριθμός Μητρώου ΣΟΕΛ 14041  
ΑΦΜ : 018607230

**ΘΕΜΑ 4<sup>ο</sup> : Προέγκριση αμοιβών και αποζημιώσεων μελών του Διοικητικού Συμβουλίου για τη χρήση 2018.**

Προεγκρίνεται ετήσια αμοιβή για κάθε μέλος του Δ.Σ. ύψους **15.000 ευρώ** μικτών, με την εν οποία καλύπτεται, ενδεικτικά, και η παράσταση κάθε μέλους στις συνεδριάσεις του Δ.Σ. της Εταιρείας καθώς και σε εκτός έδρας μετακινήσεις.

**ΘΕΜΑ6<sup>ο</sup> : Διάφορα Θέματα.**

Συζητήθηκαν διάφορα εταιρικά θέματα και επιπλέον το rebate και claw back που έχει υπολογισθεί από τον ΕΟΠΥΥ και η αντιμετώπιση του καθώς και την επικύρωση της απόφασης του Δ.Σ. για την ανάθεση στην εταιρεία **LEVERAGE A.E. ΣΥΜΒΟΥΛΟΙ ΕΠΙΧΕΙΡΗΣΕΩΝ,** Δεινοκράτους 64 και Ιατρίδου, Αθήνα  
Την εκπόνηση επιχειρηματικού σχεδίου για την αναδιάρθρωση της εταιρείας.

Μετά από αυτά, μη υπάρχοντος άλλου θέματος προς συζήτηση, ο κ. Πρόεδρος κηρύσσει τη λήξη της συνεδρίασης, και τα πρακτικά προσυπογράφονται από τον ίδιο και τον Γραμματέα της Γενικής Συνέλευσης.

Ο Πρόεδρος της Γ.Σ

Ο Γραμματέας της Γ.Σ.

Καλέμπουμπας Ιωάννης

Χατζηαθανασιάδης Κωνσταντίνος

## ΕΚΘΕΣΗ ΔΙΑΧΕΙΡΙΣΕΩΣ ΤΟΥ ΔΙΟΙΚΗΤΙΚΟΥ ΣΥΜΒΟΥΛΙΟΥ ΕΤΑΙΡΙΑΣ «ΑΣΚΛΗΠΙΕΙΟ ΚΡΗΤΗΣ ΑΕ»

### Προς την τακτική Γενική Συνέλευση των μετόχων

Κύριοι μέτοχοι,

Υποβάλλουμε συνημμένως στη γενική συνέλευσή σας τις οικονομικές καταστάσεις της εταιρίας για την χρήση (περίοδος χρήσης από : 01/01/2017 έως : 31/12/2017 ) σύμφωνα με τον Ν.4308/2014 που καθορίζει τη κατηγορία της οντότητας το υπόδειγμα των ανωτέρω οικονομικών καταστάσεων με τις παρατηρήσεις μας πάνω σε αυτές και παρακαλούμε να τις εγκρίνετε.

1. Ανάλυση της εξέλιξης και των επιδόσεων των δραστηριοτήτων της οντότητας.

- ✓ Συνοπτική περιγραφή επιχειρηματικού μοντέλου - Αρχές και αξίες της εταιρίας :

Η ΑΣΚΛΗΠΙΕΙΟ ΚΡΗΤΗΣ ΑΕ έχει στρατηγικά επιλέξει να λειτουργεί με τρόπο υπεύθυνο και να αναλαμβάνει τις ευθύνες για τις όποιες επιπτώσεις έχει η λειτουργία της απέναντι σε όλα τα ενδιαφερόμενα μέρη στα οποία απευθύνεται και επηρεάζει. Στο πλαίσιο αυτό, υλοποιούνται συστηματικά με το ισχύον νομικό και κανονιστικό πλαίσιο, μια σειρά από δράσεις, με στόχο:

- ✓ Τη λειτουργία της εταιρείας με σεβασμό στο περιβάλλον,
- ✓ τους εργαζόμενους,
- ✓ τους πελάτες,
- ✓ τους προμηθευτές,
- ✓ τις τοπικές κοινωνίες
- ✓ και τις κρατικές αρχές

**Οι αξίες μας αποτυπώνονται στις λέξεις :**

- ✓ «**Ακεραιότητα**» καθώς ενεργούμε με ειλικρίνεια σεβόμενοι τις ανάγκες των πελατών μας.
- ✓ «**Σεβασμός στον άνθρωπο**» καθώς είναι η κινητήρια δύναμη της επιτυχίας μας. Η εταιρεία συμπεριφέρεται στο προσωπικό με σεβασμό και αξιοπρέπεια.
- ✓ «**Υψηλές επιδόσεις**» με συνεχή βελτίωση της απόδοσής μας, μελετώντας προσεκτικά τα αποτελέσματα και φροντίζοντας να μη διακυβεύεται ποτέ η ακεραιότητά μας και ο σεβασμός προς τον άνθρωπο.
- ✓ «**Ομαδικότητα**» καθώς μοιραζόμαστε γνώσεις, ιδέες και εμπειρία, δείχνουμε εμπιστοσύνη στους συναδέλφους μας για να επιτύχουμε τα καλύτερα δυνατά αποτελέσματα.

**Η εταιρεία ΑΣΚΛΗΠΙΕΙΟ ΚΡΗΤΗΣ ΑΕ έχει στρατηγικά επιλέξει να λειτουργεί με τρόπο υπεύθυνο και να αναλαμβάνει τις ευθύνες για τις όποιες επιπτώσεις έχει η λειτουργία**

**της απέναντι σε όλα τα ενδιαφερόμενα μέρη στα οποία απευθύνεται και επηρεάζει. Στο πλαίσιο αυτό, υλοποιούνται συστηματικά με το ισχύον νομικό και κανονιστικό πλαίσιο, μια σειρά από δράσεις, με στόχο:**

- Τη λειτουργία της εταιρείας με σεβασμό στο περιβάλλον,
- τους εργαζόμενους,
- τους πελάτες,
- τους προμηθευτές,
- τις τοπικές κοινωνίες
- και τις κρατικές αρχές

Η επιτυχημένη δραστηριότητα της Εταιρείας οφείλεται στους εξής παράγοντες :

- ✓ Πελατολόγιο του οποίου ικανοποιούνται οι ανάγκες,
- ✓ Εξειδικευμένο προσωπικό
- ✓ Συνέπεια λόγων και έργων από μέρους της διοίκησης.

✓ **Στόχοι, βασικές αξίες, Στρατηγικές:**

○ **Στόχοι**

- Αύξηση του τζίρου,
- βελτίωση του περιθωρίου μικτού και καθαρού κέρδους,
- Αειφόρος ανάπτυξη

○ **Βασικές αξίες**

- Έντιμη σχέση με τους πελάτες,
- Κατάλληλο εργασιακό περιβάλλον,
- Ευκαιρίες εξέλιξης στους εργαζομένους

○ **Κύριες στρατηγικές**

- διατήρηση σχέσεων: διατήρηση των σχέσεων της άριστης συνεργασίας τόσο με πελάτες όσο και με τους βασικούς προμηθευτές.
- αναδιοργάνωση - ανάπτυξη: ανάπτυξη νέων και βελτίωση των ήδη υπαρχουσών υπηρεσιών και προϊόντων και εισαγωγή σε νέες δραστηριότητες υψηλής προστιθέμενης αξίας.
- Επέκταση : Επέκταση στα αμέσως επόμενα έτη σε νέες αγορές, για την υφιστάμενη δραστηριότητα, με σκοπό την προσέλκυση πελατών με υψηλότερο εισόδημα.

✓ **Αρχές διοίκησης και εσωτερικά συστήματα διαχείρισης - επιδόσεις**

Η διοίκηση της Εταιρείας παρέχει κατεύθυνση, ηγεσία καθώς και ένα κατάλληλο περιβάλλον για τη λειτουργία της, ώστε να εξασφαλίζεται ότι όλοι οι διαθέσιμοι πόροι της, δραστηριοποιούνται πλήρως για την επίτευξη των αντικειμενικών σκοπών της.

Οι πολιτικές της Εταιρείας στα στάδια της παραγωγικής και λειτουργικής της δραστηριότητας δίνουν έμφαση:

- Στην παροχή υψηλής ποιότητας προϊόντων και υπηρεσιών.
- Την εφαρμογή διαδικασιών που στηρίζονται σε διαφάνεια και δικαιοσύνη και την καθιέρωση κοινών αρχών και κανόνων.
- Σεβασμό για το περιβάλλον.
- Η λειτουργία της επιχείρησης εποπτεύεται από το Δ.Σ.

Ο κύκλος εργασιών της κλειόμενης χρήσεως ανήλθε σε 4.087.455,93€ και τα αποτελέσματα προ φόρων 26.496,89€. Η εταιρία πραγματοποίησε κέρδος χρήσης **26.496,89€**, και η φορολογική της υποχρέωση ανήλθε σε 0,00€. Το τακτικό αποθεματικό της κλειόμενης χρήσης 2017 διαμορφώθηκε σε 0,00€ και το αποτέλεσμα εις νέο της χρήσης σε 26.496,89€. Στη συνέχεια για πληρέστερη πληροφόρηση θα παραθέσουμε ανάλυση των επιδόσεων της εταιρείας σύμφωνα με τα οικονομικά της στοιχεία τα οποία πρέπει να θεωρούνται ότι ανταποκρίνονται στην εμφανιζόμενη εικόνα του ισολογισμού της κλειόμενης χρήσης 2017.

#### **Προβλεπόμενη πορεία της εταιρίας :**

Το Διοικητικό Συμβούλιο βλέπει με συγκρατημένη αισιοδοξία την τρέχουσα χρήση και προσδοκεί σε μία σταθεροποιητική πορεία της εταιρίας λόγω και της οικονομικής κρίσης και του αυξημένου ανταγωνισμού. Με την λήξη της εταιρικής Χρήσης έτος 2017 η οντότητα ΑΣΚΛΗΠΙΕΙΟ ΚΡΗΤΗΣ ΑΕ παρουσιάζει, σύμφωνα με τις Χρηματοοικονομικές Καταστάσεις, τα παρακάτω οικονομικά στοιχεία:

- ✓ **Καθαρές πωλήσεις :** Ανήλθαν στο 2017 σε **4.087.455,93€**, έναντι **4.477.788,17€** στο 2016, ήτοι παρουσίασαν εντός του 2017 **μία μείωση λόγω της οικονομικής ύφεσης και του ανταγωνισμού που υφίσταται ο χώρος στον οποίο δραστηριοποιείται η εταιρεία κατά 390.332,24€ ή ποσοστό 8,72%**.
- ✓ **Μικτά αποτελέσματα:** Ανήλθαν στο 2017 σε **557.744,53€** έναντι **1.100.443,78€** στο 2016, ήτοι παρουσίασαν στην κλειόμενη χρήση **μία μείωση κατά 272.721,03€ ή ποσοστό 22,38%**.
- ✓ **Αποτελέσματα προ φόρων, τόκων και αποσβέσεων:** Ο EBITDA της εταιρείας στο 2017 ανήλθε σε **0,00€** έναντι **303.743,61€** στο 2016 παρουσιάζοντας **μία μείωση κατά 864.005,05€, ποσοστιαία μεταβολή 284,45€**.
- ✓ **Το κονδύλι Λειτουργικά έξοδα αναλύονται ως εξής:**

<b>Είδος λειτουργικού εξόδου</b>	<b>Αξία το 2017</b>	<b>%</b>
Παροχές σε εργαζόμενους	1.747.811,09€	54,32%
Απομείωση αποθεμάτων (αφορά μόνο τον Λ/σμό 61.04)	0,00€	0,00%
Διάφορα λειτουργικά έξοδα	943.450,79€	29,32%
Χρεωστικοί τόκοι και συναφή έξοδα	302.130,55€	9,39%
Αποσβέσεις	224.312,74€	6,97%
Προβλέψεις (εκτός από προβλέψεις για το προσωπικό) όλος ο 68 εκτός του Λογ/σμού 68.01	0,00€	0,00%
Κέρδη από αναστροφή προβλέψεων ( αφορά 76.02 έως 76.05 & 76.09 ) -	0,00€	0,00%
Καταχωρούμε αρνητικά		
Έξοδα σε ιδιοπαραγωγή όλος ο 80 εκτός του Λ/σμού 80.04	0,00€	0,00%
<b>Σύνολο</b>	<b>3.217.705,17€</b>	<b>100,00%</b>

Τα σημαντικότερα κονδύλια των λειτουργικών εξόδων είναι οι Παροχές σε εργαζόμενους 1.747.811,09€ με ποσοστό 54,32%. Παρατηρούμε πως οι αποσβέσεις διαμορφώθηκαν στα -888.888,88€ το 2017 από 0,00€ το 2016, μειωμένες κατά [arot\_arnos1]% στα πλαίσια μιας συντηρητικής επενδυτικής πολιτικής.

#### Άλλα σημαντικά γεγονότα :

Από την λήξη της κλειόμενης χρήσεως μέχρι την ημέρα συντάξεως της παρούσας εκθέσεως δεν έχουν συμβεί σημαντικά γεγονότα.

#### 2. Κυριότεροι κίνδυνοι.

Η ΑΣΚΛΗΠΙΕΙΟ ΚΡΗΤΗΣ ΑΕ παρακολουθεί συνεχώς τις εξελίξεις έχοντας ως στόχο να περιορίσει όσο το δυνατόν τις πιθανές αρνητικές επιπτώσεις οι οποίες μπορεί να προκύψουν από διάφορα γεγονότα. Οι συνήθεις χρηματοοικονομικοί και λοιποί κίνδυνοι στους οποίους εκτίθεται η Εταιρεία αφορά :

##### ✓ **Εφοδιαστική αλυσίδα**

Οι βασικοί προμηθευτές της Εταιρείας είναι από την ευρωπαϊκή αγορά. Οι κανόνες συνεργασίας μεταξύ τους είναι σύμφωνοι με τους συνήθεις όρους της αγοράς. Δεν υπάρχουν προμηθευτές, η διακοπή της συνεργασίας των οποίων θα έθετε σε κίνδυνο την λειτουργία της Εταιρείας και η Εταιρεία διατηρεί ικανό απόθεμα στη περίπτωση παροδικής αδυναμίας εφοδιασμού από τους προμηθευτές.

##### ✓ **Κίνδυνος Μείωσης της ζήτησης.**

Η παρατεταμένη ύφεση στην Ελλάδα και οι διαρκείς αναπροσαρμογές των οικονομικών δεδομένων, συντελούν στην συντήρηση ενός αβέβαιου οικονομικού περιβάλλοντος. Η ΑΣΚΛΗΠΙΕΙΟ ΚΡΗΤΗΣ ΑΕ παραμένει προς το παρόν σταθερή παρά το γενικότερο κλίμα οικονομικής ύφεσης και ταυτόχρονα προσπαθεί να διατηρεί την «ελαστικότητα» των δαπανών της.

##### ✓ **Λειτουργικός / Ρυθμιστικός κίνδυνος.**

Ενδεχόμενες τροποποιήσεις του ρυθμιστικού και νομοθετικού πλαισίου, η εφαρμογή των προβλέψεων του Μνημονίου κ.λ.π., ενδέχεται να έχουν σημαντική επίπτωση στη λειτουργία, στην οικονομική κατάσταση, τα λειτουργικά αποτελέσματα και τη ρευστότητα της Εταιρείας.

✓ **Κίνδυνοι που σχετίζονται με τον κλάδο που δραστηριοποιείται η Εταιρεία.**

Δεν υπάρχουν ιδιαίτεροι κίνδυνοι για τον κλάδο πέρα από αυτούς που ισχύουν για το σύνολο της Αγοράς που βρίσκεται σε ύφεση και αβεβαιότητα που μπορεί να χαρακτηρίζει την Ελληνική αλλά και την παγκόσμια αγορά.

✓ **Κίνδυνο ρευστότητας, κεφαλαίου**

Αναφορικά με τον κίνδυνο ρευστότητας, επισημαίνουμε πως παρακολουθούμε προσεκτικά τις προγραμματισμένες πληρωμές για τις υποχρεώσεις της εταιρείας, καθώς και των ταμειακών εκροών από την καθημερινή της δραστηριότητα.

**3. Περιβαλλοντικά ζητήματα.**

Η εταιρεία, αναγνωρίζει τις υποχρεώσεις της απέναντι στο περιβάλλον και της ανάγκης συνεχούς βελτίωσης των περιβαλλοντικών επιδόσεων της, έτσι ώστε να επιτυγχάνει μια ισορροπημένη οικονομική ανάπτυξη σε αρμονία με την προστασία του περιβάλλοντος. Η περιβαλλοντική πολιτική της, εστιάζεται στα ακόλουθα:

- ✓ Διαχείριση των παραγόμενων στερεών και υγρών αποβλήτων , δίνοντας προτεραιότητα στην χωριστή συλλογή τους και την ανακύκλωση
- ✓ Εξοικονόμηση ενέργειας με την ανάπτυξη συστήματος παρακολούθησης της κατανάλωσης φυσικών πόρων
- ✓ Διαρκή ενημέρωση του προσωπικού σε θέματα περιβάλλοντος
- ✓ Εκπαίδευση των εργαζομένων σε θέματα προστασίας του περιβάλλοντος.

Στα πλαίσια λειτουργίας των δραστηριοτήτων της εταιρεία μας, στόχος μας είναι η όσο το δυνατό λιγότερη κατανάλωση πόρων με εφαρμογή πολιτικών στοχεύουμε στη μείωση της κατανάλωσης της ενέργειας της εταιρείας μας.

- ✓ Ανακύκλωση υλικών και αναλωσίμων. Τα απορρίμματα όπως π.χ. χαρτί, toner και οικιακές μπαταρίες ανακυκλώνονται σε τακτική βάση συμβάλλοντας στη μείωση της άμεσης περιβαλλοντικής μας επίδρασης.
- ✓ Λάμπες τεχνολογίας LED σε όλους τους χώρους της εταιρείας μας μειώνοντας την κατανάλωση ενέργειας.
- ✓ Διαρκή ενημέρωση του προσωπικού σε θέματα περιβάλλοντος
- ✓ Εκπαίδευση των εργαζομένων σε θέματα προστασίας του περιβάλλοντος.

Η Εταιρεία, ΑΣΚΛΗΠΙΕΙΟ ΚΡΗΤΗΣ ΑΕ λόγω του αντικειμένου της δεν αναπτύσει πράσινα εμπορεύματα και δεν επιβαρύνει ιδιαίτερα το περιβάλλον κατά την μεταφορά και διάθεση των εμπορευμάτων ή υπηρεσιών της.

Καταναλώνει ενέργεια μόνο από πάροχο ηλεκτρικού ρεύματος συνεχίζοντας την αντικατάσταση λαμπτήρων φωτισμού από νέους τεχνολογίας LED.

#### **4. Εργασιακά ζητήματα.**

Η Εταιρεία ΑΣΚΛΗΠΙΕΙΟ ΚΡΗΤΗΣ ΑΕ σέβεται τις Διεθνείς Αρχές Ανθρωπίνων Δικαιωμάτων που συμπεριλαμβάνονται στη Διεθνή Διακήρυξη για τα Ανθρώπινα Δικαιώματα του Οργανισμού Ηνωμένων Εθνών και ειδικότερα μεταξύ άλλων τις αρχές:

- ✓ της ίσης μεταχείρισης
- ✓ σεβασμού των ανθρωπίνων δικαιωμάτων
- ✓ της διαφορετικότητας
- ✓ της παροχής ίσων ευκαιριών προς όλους τους εργαζόμενους της και
- ✓ της αποφυγής χρήσης παιδικής ή καταναγκαστικής εργασίας.

Η διασφάλιση των ανθρωπίνων δικαιωμάτων, αποτελεί βασικό ζήτημα για την εταιρεία μας με γνώμονα τη διασφάλιση της ισοτιμίας, της ίσης μεταχείρισης κάθε πελάτη και αποτρέπει κάθε είδους ρατσιστικής συμπεριφοράς.

Η Εταιρεία φροντίζει για την διασφάλιση των κατάλληλων συνθηκών εργασίας και την τήρηση των βασικών κανόνων υγείας και ασφάλειας με στόχο την διατήρηση ενός ασφαλούς περιβάλλοντος εργασίας χωρίς κίνδυνο εργατικού ατυχήματος. Η Εταιρεία ΑΣΚΛΗΠΙΕΙΟ ΚΡΗΤΗΣ ΑΕ διαθέτει τεχνικό ασφαλείας σύμφωνα με την ισχύουσα νομοθεσία και σέβεται τα δικαιώματα των εργαζομένων την συνδικαλιστική ελευθερία τηρώντας την εργατική Νομοθεσία. Σε όλους τους χώρους εργασίας διατηρεί υλικά πρώτων βοηθειών και εκπαιδεύει συστηματικά τους εργαζόμενους είτε με εσωτερικά ή με εξωτερικά σεμινάρια.

#### **5. Χρηματοοικονομικοί και Μη Χρηματοοικονομικοί δείκτες.**

Μη χρηματοοικονομικοί δείκτες δεν υπάρχουν ενώ στη συνέχεια για την αρτιότερη πληροφόρηση των Μετόχων θα αναλύσουμε κάποιους βασικούς χρηματοοικονομικούς αριθμοδείκτες.

##### Αριθμοδείκτες ρευστότητας

##### Αριθμοδείκτης Γενικής ή έμμεσης ρευστότητας. ( Current ratio )

Αριθμοδείκτης Γενικής ή έμμεσης ρευστότητας. ( Current ratio ) = Κυκλοφορούν ενεργητικό / Βραχυπρόθεσμες υποχρεώσεις

		2016	
Αριθμοδείκτης Γενικής ή έμμεσης ρευστότητας. ( Current ratio )	=	$\frac{\text{Κυκλοφορούν ενεργητικό}}{\text{Βραχυπρόθεσμες υποχρεώσεις}}$	=
		6.988.135,58	= <b>0,67</b>
		10.365.251,77	
		2017	
Αριθμοδείκτης Γενικής ή έμμεσης ρευστότητας. ( Current ratio )	=	$\frac{\text{Κυκλοφορούν ενεργητικό}}{\text{Βραχυπρόθεσμες υποχρεώσεις}}$	=
		7.016.779,56	= <b>0,71</b>
		9.851.347,05	

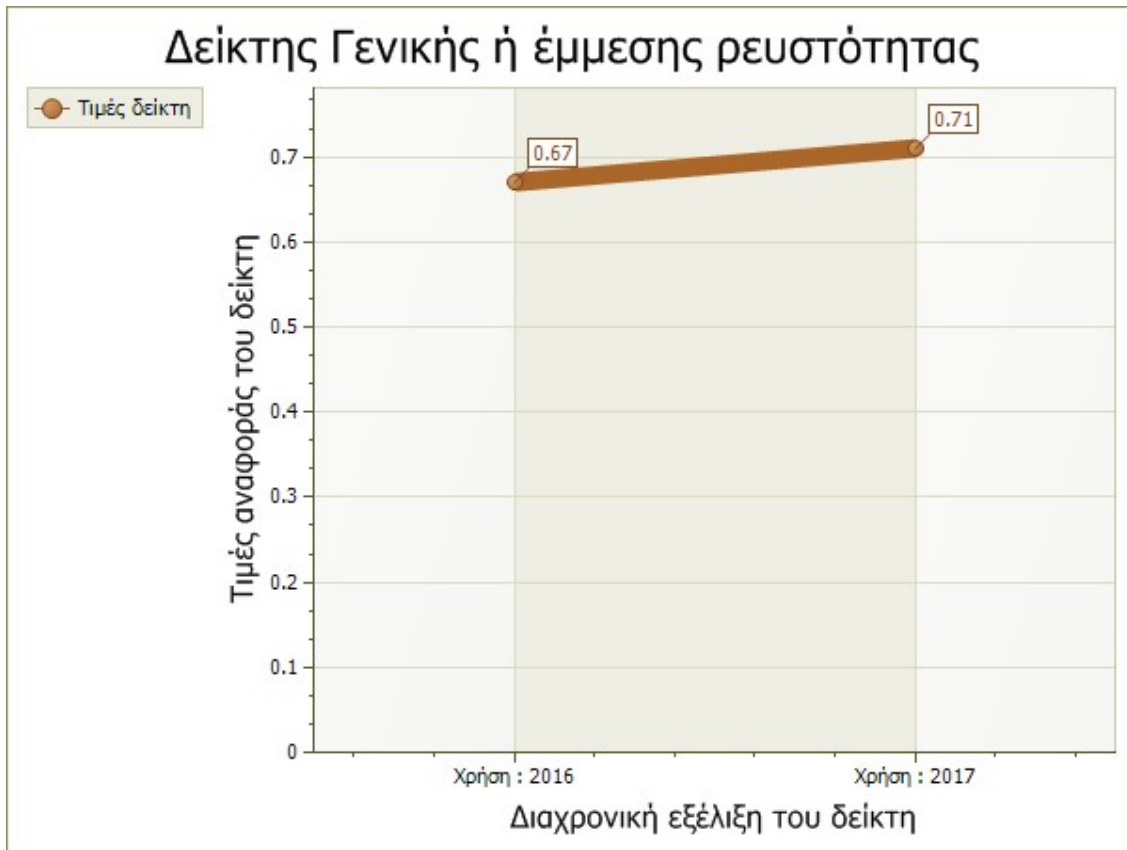
Ο αριθμοδείκτης γενικής ρευστότητας μας δείχνει την ισορροπία μεταξύ βραχυχρόνιων στοιχείων που συνθέτουν τον ισολογισμό. ( δηλαδή σε τι ποσοστό οι βραχυχρόνιες απαιτήσεις που έχει μια επιχείρηση μπορούν να καλύψουν τις βραχυχρόνιες υποχρεώσεις της. Εκτός από το μέτρο της ρευστότητας μιας επιχείρησης μας δείχνει και το περιθώριο ασφαλείας που διατηρεί ώστε να είναι σε θέση να αντιμετωπίσει κάποια ανεπιθύμητη εξέλιξη στη ροή των κεφαλαίων κίνησης. Επειδή σπάνια υπάρχει ακριβής αντιστοιχία μεταξύ των εισερχόμενων κεφαλαίων και των εξοφλούμενων υποχρεώσεων, γι' αυτό μια επιχείρηση θα πρέπει να διατηρεί επαρκή κυκλοφοριακά στοιχεία για να είναι σε θέση να ανταποκριθεί στις τρέχουσες υποχρεώσεις της όταν καταστούν ληξιπρόθεσμες.

Όσο μεγαλύτερος είναι ο αριθμοδείκτης γενικής ρευστότητας τόσο καλύτερη, από πλευράς ρευστότητας, είναι η θέση της συγκεκριμένης επιχείρησης. Γενικά ένας δείκτης κυκλοφοριακής ρευστότητας μεγαλύτερος του 2 θεωρείται καλή ένδειξη, όμως μπορεί να ποικίλλει ανάλογα με τον τύπο της επιχείρησης και τον κλάδο στον οποίο αυτή ανήκει.

Μια συνεχής μείωση του δείκτη είναι ένδειξη ότι αρχίζει να αναπτύσσεται μια όχι ευνοϊκή κατάσταση για την επιχείρηση, κάτι το οποίο θα πρέπει να διερευνηθεί. Ένας χαμηλός αριθμοδείκτης κεφαλαίου κίνησης παρέχει ένδειξη ύπαρξης μεγαλύτερου βαθμού κινδύνου στην επιχείρηση από ότι ένας υψηλός αριθμοδείκτης.

Σε γενικές γραμμές όσο χαμηλότερος ο δείκτης τόσο πιο μεγάλος ο κίνδυνος μη δυνατότητας αποπληρωμών και δημιουργίας «υπερθέρμανσης» με συνέπεια πτώση πωλήσεων. Αντίθετα υπέρμετρα υψηλός δείκτης μπορεί να σημαίνει μη αποδοτική κατανομή κεφαλαίων της επιχείρησης. Μπορεί δηλαδή να μη χρησιμοποιεί τις χρηματοδοτικές δυνατότητες που υπάρχουν με αποτέλεσμα να μη μεγεθύνεται στην αγορά της, όσο θα μπορούσε. Μπορεί ακόμα να κρύβει την ύπαρξη απαξιωμένων ή κατεστραμμένων αποθεμάτων, η αξία των οποίων δεν εμφανίζεται στα λογιστικά βιβλία της επιχείρησης, καθώς και δυσκολία αυτής να εισπράξει τις απαιτήσεις της.

Στη συνέχεια της έκθεσης ακολουθεί γράφημα που περιέχει τις τιμές του κλάσματος που προσδιορίζουν την απόδοση του αριθμοδείκτη Γενικής ή έμμεσης ρευστότητας ( Current ratio ) που εξετάζουμε.



Ο παραπάνω δείκτης μας δείχνει πόσες φορές καλύπτονται οι βραχυπρόθεσμες υποχρεώσεις της επιχείρησης από το κυκλοφορούν ενεργητικό. Παρατηρούμε μια προσωρινή μη ικανοποιητική επάρκεια ρευστότητας για την εταιρεία που όμως βελτιώνεται σε σχέση με την προηγούμενη χρήση.

**Αριθμοδείκτης Ειδικής ή άμεσης ρευστότητας. ( Acid-test Ratio )**

Τύπος = Κυκλοφορούν ενεργητικό - Αποθέματα / Βραχυπρόθεσμες υποχρεώσεις

		2016			
Αριθμοδείκτης Ειδικής ή άμεσης ρευστότητας. (	=	Κυκλοφορούν ενεργητικό	6.988.135,58 –	=	
		– Αποθέματα	91.127,11		
Acid-test Ratio )	=	Βραχυπρόθεσμες υποχρεώσεις	10.365.251,77	=	
			<b>0,67</b>		

2017

Αριθμοδείκτης Ειδικής ή άμεσης ρευστότητας. (	=	Κυκλοφορούν ενεργητικό - Αποθέματα	=	7.016.779,56 – 90.867,09	=	<b>0,70</b>
Acid-test Ratio )		Βραχυπρόθεσμες υποχρεώσεις		9.851.347,05		

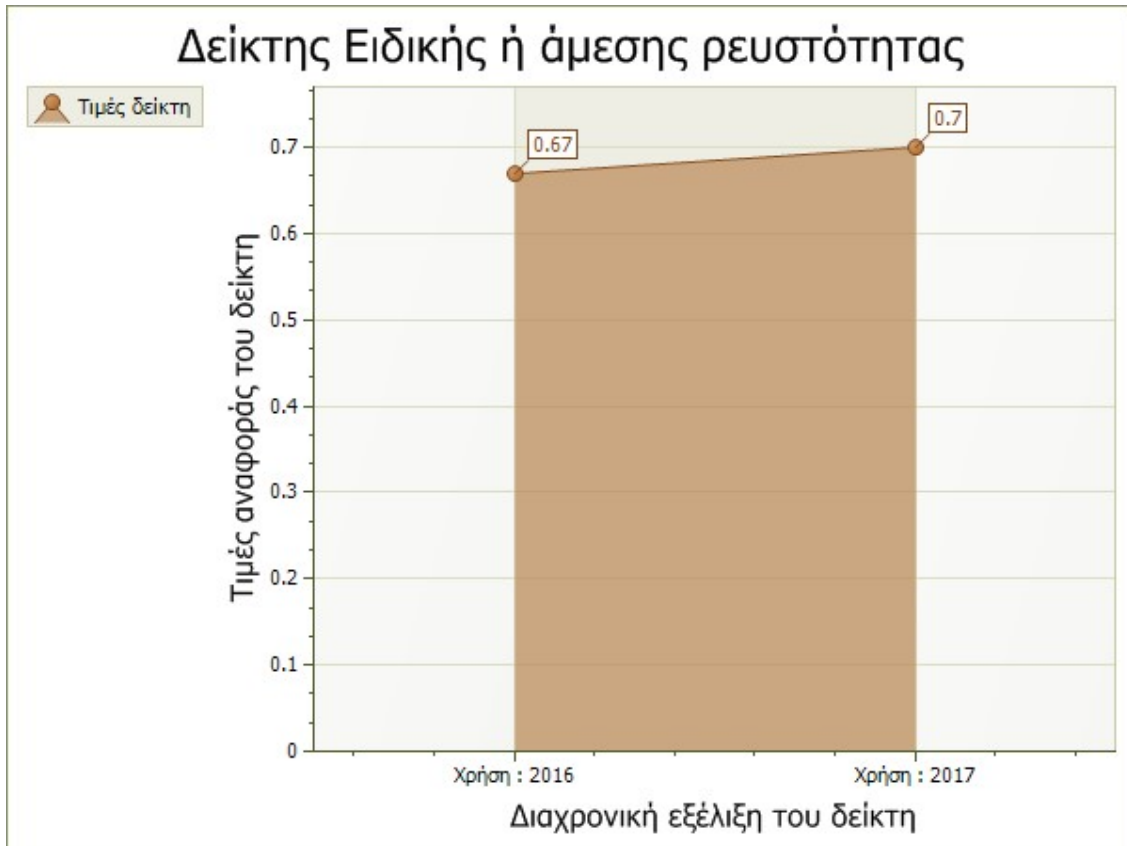
Ο αριθμοδείκτης ειδικής ρευστότητας περιλαμβάνει όλα εκείνα τα στοιχεία τα οποία μετατρέπονται εύκολα και γρήγορα σε ρευστά και αγνοεί όλα εκείνα τα στοιχεία του κυκλοφορούντος ενεργητικού τα οποία δε μετατρέπονται εύκολα σε μετρητά. Σε σχέση με τον προηγούμενο δείκτη εδώ δεν περιλαμβάνονται τα αποθέματα πρώτων και βοηθητικών υλών, ημικατεργασμένων και ετοιμών προϊόντων, γιατί είναι το στοιχείο εκείνο, του κυκλοφορούντος ενεργητικού, με τη μικρότερη ρευστότητα.

Απαιτείται αρκετό χρονικό διάστημα μέχρι την πώλησή τους και υπάρχει αβεβαιότητα ως προς τη δυνατότητα πώλησης όλων των αποθεμάτων αλλά και ως προς την αξία που θα εισπραχθεί κατά την πώλησή τους. Επομένως υπάρχει μεγάλη πιθανότητα να πραγματοποιηθούν ζημιές όταν αυτά ρευστοποιηθούν.

Ο αριθμοδείκτης ειδικής ρευστότητας μας δείχνει πόσες φορές τα ταχέως ρευστοποιήσιμα στοιχεία της επιχείρησης καλύπτουν τις βραχυχρόνιες υποχρεώσεις της και πόσο ευπρόσβλητη είναι μια επιχείρηση σε πιθανή μεταβολή του οικονομικού περιβάλλοντος μέσα στο οποίο λειτουργεί. Για να είναι περισσότερο αξιόπιστος ο δείκτης θα πρέπει να εξετάζεται διαχρονικά, σε σύγκριση με όμοιες επιχειρήσεις του ίδιου κλάδου και με το μέσο όρο του κλάδου αυτού.

Γενικά, αν τα αμέσως ρευστοποιήσιμα στοιχεία μιας επιχείρησης (κυκλοφορούν μείον αποθέματα) είναι ίσα ή μεγαλύτερα των τρεχουσών υποχρεώσεων τότε η επιχείρηση έχει καλή τρέχουσα οικονομική κατάσταση. Όσο μεγαλύτερος είναι ο αριθμοδείκτης, τόσο μεγαλύτερη ρευστότητα έχει η επιχείρηση. Γενικά, ένας δείκτης άμεσης ρευστότητας μεγαλύτερος του 1,5 θεωρείται καλή ένδειξη. Αν ο δείκτης είναι αρκετά μικρότερος της μονάδας, η επιχείρηση πιθανόν να μην μπορέσει να ικανοποιήσει μια ξαφνική απαίτηση καταβολής μετρητών. Όσο μικρότερος είναι ο δείκτης τόσο μεγαλύτερη είναι η έκθεση στον κίνδυνο αυτό.

Στη συνέχεια της έκθεσης ακολουθεί το γράφημα με τις τιμές που χαρακτηρίζουν την απόδοση του αριθμοδείκτη Ειδικής ή άμεσης ρευστότητας ( Acid-test Ratio ).



Ο παραπάνω δείκτης μας δείχνει πόσες φορές τα άμεσα ρευστοποιήσιμα στοιχεία που κατέχει η επιχείρηση μπορούν να καλύψουν τις βραχυπρόθεσμες υποχρεώσεις της. Παρατηρούμε μια προσωρινή μη ικανοποιητική επάρκεια άμεσης ρευστότητας για την εταιρεία που όμως βελτιώνεται σε σχέση με την προηγούμενη χρήση.

**Αριθμοδείκτης Ταμειακής ρευστότητας. ( Cash Ratio )**

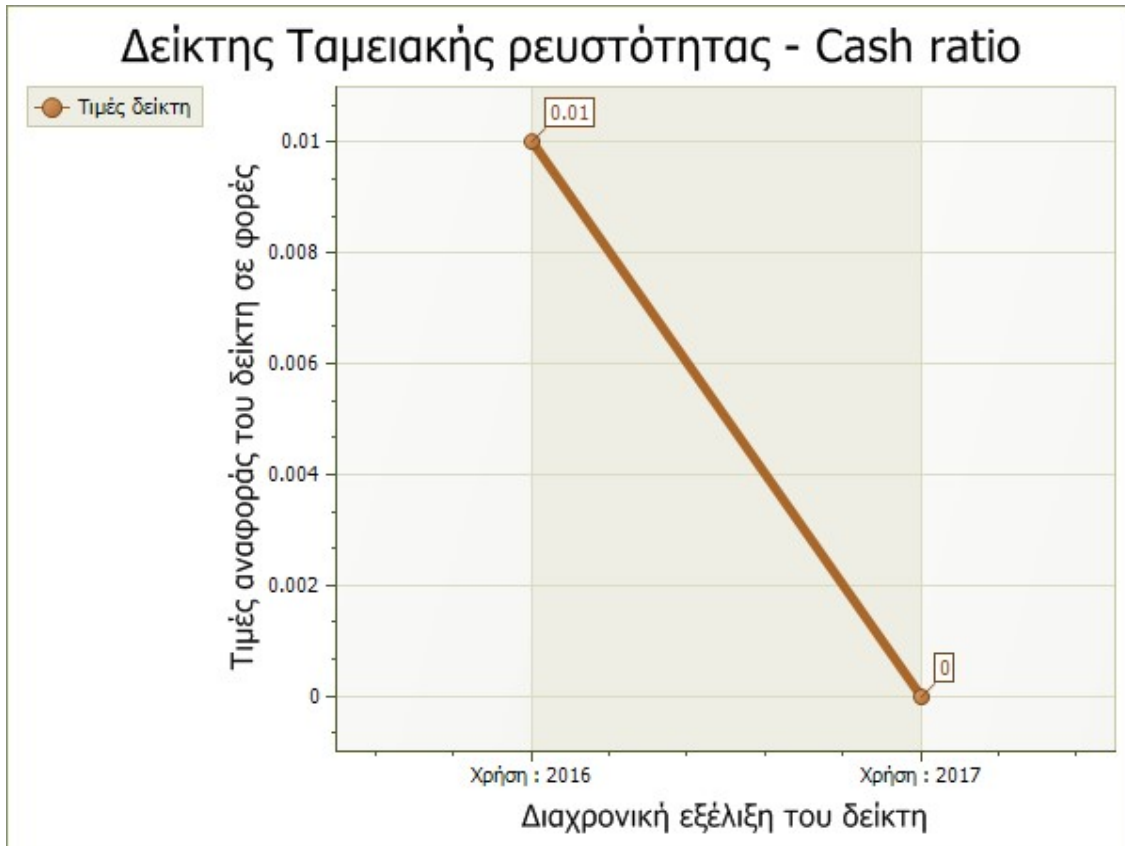
**Τύπος = Διαθέσιμο ενεργητικό / Βραχυπρόθεσμες υποχρεώσεις**

		2016		
Αριθμοδείκτης		Διαθέσιμο	127.682,96	
		ενεργητικό		
Ταμειακής ρευστότητας.	=	Βραχυπρόθεσμες	10.365.251,77	= <b>0,01</b>
( Cash Ratio )		υποχρεώσεις		

		2017		
Αριθμοδείκτης		Διαθέσιμο	22.326,55	
		ενεργητικό		
Ταμειακής ρευστότητας.	=	Βραχυπρόθεσμες	9.851.347,05	= <b>0,00</b>
( Cash Ratio )		υποχρεώσεις		

Ο αριθμητής Διαθέσιμο Ενεργητικό περιλαμβάνει μετρητά, καταθέσεις όψεως, επιταγές και γενικά όσα στοιχεία είναι ισοδύναμα με μετρητά. Ο δείκτης ταμειακής ρευστότητας μας δίνει την εικόνα της επάρκειας (ή όχι) μετρητών στην επιχείρηση σε σχέση με τις τρέχουσες λειτουργικές της ανάγκες και θα πρέπει να εξετάζεται διαχρονικά, σε σύγκριση με όμοιες επιχειρήσεις του ίδιου κλάδου και με το μέσο όρο του κλάδου αυτού ώστε να είναι περισσότερο αξιόπιστος. Η ταμειακή ρευστότητα εκφράζει την ικανότητα μιας επιχείρησης να εξοφλήσει τις τρέχουσες και ληξιπρόθεσμες υποχρεώσεις της με τα μετρητά που διαθέτει. Πιο συγκεκριμένα ο δείκτης ταμειακής ρευστότητας μας δείχνει πόσες φορές τα διαθέσιμα περιουσιακά στοιχεία μιας επιχείρησης καλύπτουν τις ληξιπρόθεσμες υποχρεώσεις της.

Στη συνέχεια της έκθεσης ακολουθεί το γράφημα με τις τιμές που χαρακτηρίζουν την απόδοση του αριθμοδείκτη Ταμειακής ρευστότητας ( Cash Ratio ).



Ο παραπάνω δείκτης μας δείχνει πόσες φορές η εταιρεία μπορεί να καλύψει τις υποχρεώσεις της. Παρατηρούμε πως ο δείκτης είναι ιδιαίτερα άσχημος καθώς είναι μηδέν στην κλειόμενη χρήση.

[Αριθμοδείκτης Αμυντικού χρονικού διαστήματος \( Defensive Interval Ratio \)](#)

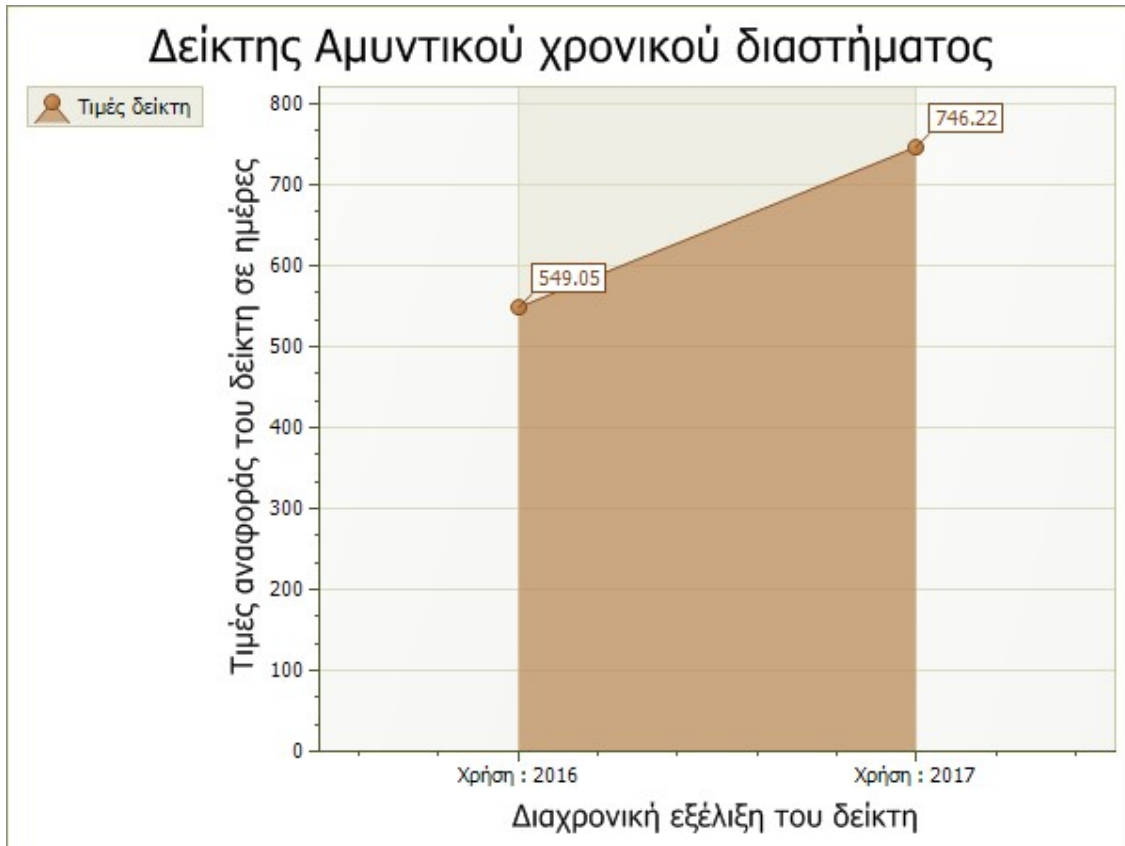
**Τύπος = Διαθέσιμα + Χρεώγραφα + Απαιτήσεις / Προβλεπόμενα ημερήσια έξοδα**

			2016	
		Διαθέσιμα +		
		Χρεώγραφα	6.897.008,47	
		+ Απαιτήσεις		
Αριθμοδείκτης				
Αμυντικού χρονικού			( 3.377.344,39 +	
διαστήματος ( Defensive	=		275.453,13 +	= <b>549,05 σε ημέρες</b>
Interval Ratio )		Προβλεπόμενα	312.180,21 +	
		ημερήσια έξοδα	94.220,48 +	
			463.023,79 - 0,00 ) /	
			360	

			2017	
Αριθμοδείκτης				
Αμυντικού χρονικού		Διαθέσιμα +		
διαστήματος ( Defensive	=	Χρεώγραφα	6.925.912,47	= <b>746,22 σε ημέρες</b>
Interval Ratio )		+ Απαιτήσεις		

Τα προβλεπόμενα ημερήσια έξοδα υπολογίζονται ως εξής : ( Κόστος Πωληθέντων + Έξοδα (Διοικητικής Λειτουργίας + Έξοδα Λειτουργίας Διάθεσης + Έξοδα Λειτουργίας Ερευνών και Ανάπτυξης + Χρηματοοικονομικά Έξοδα – Αποσβέσεις Ενσωματωμένες στο Λειτουργικό Κόστος ) / 360 ημέρες.

Ο αριθμοδείκτης αμυντικού χρονικού διαστήματος αποτελεί ένα πολύ συντηρητικό μέτρο του βαθμού ικανότητας μιας επιχείρησης να καλύπτει τις λειτουργικές της δαπάνες από τα αμυντικά της στοιχεία βασιζόμενος στα αμέσως ρευστοποιημένα στοιχεία της επιχείρησης (μετρητά, εισηγμένα στο χρηματιστήριο χρεώγραφα και απαιτήσεις) και όχι στα λειτουργικά της έσοδα. Ο αριθμοδείκτης αμυντικού χρονικού διαστήματος μετρά, σε αριθμό ημερών, το χρονικό διάστημα που μια επιχείρηση μπορεί να λειτουργεί με τη χρησιμοποίησή των στην κατοχή της αμυντικών περιουσιακών στοιχείων χωρίς να καταφεύγει στη χρησιμοποίηση των εσόδων που προέρχονται από τις δραστηριότητές της. Αύξηση του δείκτη από έτος σε έτος είναι ένδειξη ευνοϊκής εξέλιξης για την επιχείρηση, ενώ αντίθετα μείωση του δείκτη είναι ένδειξη εμφάνισης μιας μη ενθαρρυντικής κατάστασης. Στη συνέχεια της έκθεσης ακολουθεί το γράφημα με τις τιμές που χαρακτηρίζουν την απόδοση του αριθμοδείκτη αμυντικού χρονικού διαστήματος.



Παρατηρούμε μια ανοδική τάση ( σε σχέση με την προηγούμενη χρήση ) του ημερολογιακού αριθμού ικανότητας της εταιρείας.

#### Αριθμοδείκτες δραστηριότητας

Η χρησιμοποίηση των αριθμοδεικτών δραστηριότητας (activity ratios) βοηθά να προσδιορίσουμε το βαθμό μετατροπής ορισμένων περιουσιακών στοιχείων, όπως είναι τα αποθέματα και οι απαιτήσεις, σε ρευστά. Με άλλα λόγια αυτή η κατηγορία δεικτών μας δείχνει πόσο αποτελεσματικά διαχειρίζεται μια επιχείρηση τους πόρους της, με σκοπό τη δημιουργία πωλήσεων.

Πιο συγκεκριμένα, η διοίκηση της επιχείρησης προκειμένου να πετύχει την πιο αποτελεσματική διαχείριση του κεφαλαίου κίνησης θα πρέπει να παρακολουθεί συνέχεια και με την απαιτούμενη προσοχή τις διαδικασίες για τη γρήγορη μετατροπή των απαιτήσεων και αποθεμάτων σε μετρητά.

#### Δείκτης Κυκλοφοριακής Ταχύτητας Ενεργητικού ( Asset Turnover Ratio )

Τύπος =  $\frac{\text{Σύνολο πωλήσεων}}{\text{Σύνολο ενεργητικού}}$

2016

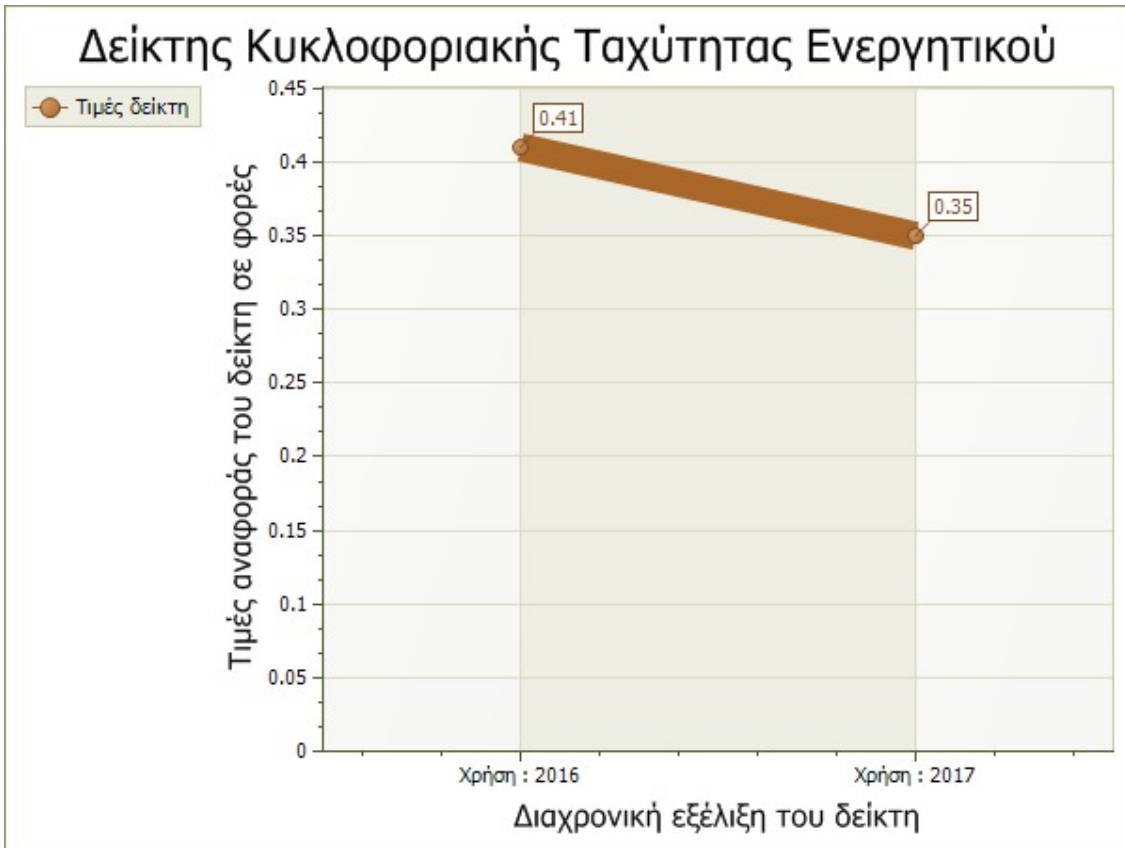
Δείκτης Κυκλοφοριακής	Σύνολο πωλήσεων	4.477.788,17	
Ταχύτητας Ενεργητικού	=	_____	=
( Asset Turnover Ratio )	Σύνολο Ενεργητικού	11.006.390,56	= <b>0,41</b>

2017

Δείκτης Κυκλοφοριακής	Σύνολο πωλήσεων	4.087.455,93	
Ταχύτητας Ενεργητικού	=	_____	=
( Asset Turnover Ratio )	Σύνολο Ενεργητικού	11.727.173,16	= <b>0,35</b>

Η κυκλοφοριακή ταχύτητα ενεργητικού ή χρησιμοποίηση ενεργητικού ή εκμετάλλευση ενεργητικού εκφράζει το βαθμό χρησιμοποίησης του Ενεργητικού σε σχέση με τις πωλήσεις μιας επιχείρησης. Παρέχει δηλαδή ένδειξη για το πόσο η επιχείρηση χρησιμοποιεί εντατικά τα περιουσιακά της στοιχεία προκειμένου να πραγματοποιεί τις πωλήσεις της.

Πιο συγκεκριμένα, δείχνει τα έσοδα τα οποία δημιουργεί κάθε ευρώ που έχει επενδυθεί στο ενεργητικό της επιχείρησης. Για παράδειγμα, αν η κυκλοφοριακή ταχύτητα ενεργητικού μιας επιχείρησης είναι ίση με 1, αυτό σημαίνει ότι πραγματοποιήθηκαν πωλήσεις ενός ευρώ για κάθε ένα ευρώ που επενδύθηκε στο ενεργητικό της επιχείρησης. Ένας υψηλός δείκτης παρέχει μια σημαντική ένδειξη ότι η επιχείρηση χρησιμοποιεί εντατικά τα περιουσιακά της στοιχεία προκειμένου να πραγματοποιήσει τις πωλήσεις της. Στην περίπτωση ενός χαμηλού δείκτη η επιχείρηση θα πρέπει να αυξήσει το βαθμό αξιοποίησης των περιουσιακών της στοιχείων ή θα πρέπει να ρευστοποιήσει κάποια από τα περιουσιακά της στοιχεία αφού είναι πιθανό να μη χρησιμοποιούνται παραγωγικά.



Παρατηρούμε μια καθοδική τάση ( σε σχέση με την προηγούμενη χρήση ) επένδυσης του ενεργητικού της εταιρείας σε σχέση με τις πωλήσεις.

**Δείκτης Κυκλοφοριακής Ταχύτητας Παγίων ( Fixed Asset Turnover Ratio )**

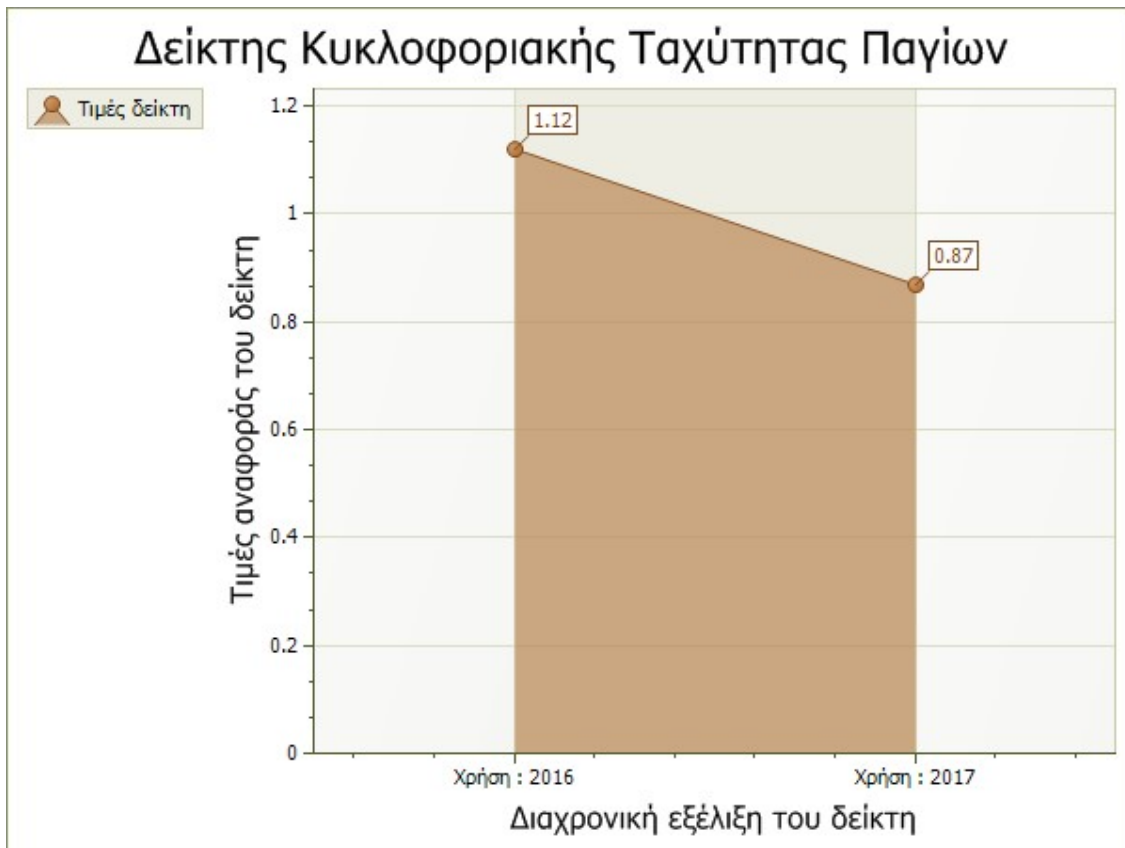
**Τύπος = Σύνολο πωλήσεων / Καθαρά πάγια**

2016				
Δείκτης Κυκλοφοριακής Ταχύτητας Παγίων ( Fixed Asset Turnover Ratio )	=	Σύνολο πωλήσεων	=	$\frac{4.477.788,17}{( 1.789.422,32 + 2.212.435,22 )} = \mathbf{1,12}$

2017				
Δείκτης Κυκλοφοριακής	=	Σύνολο πωλήσεων	=	$4.087.455,93 = \mathbf{0,87}$

Ταχύτητας Παγίων ( Fixed Asset Turnover Ratio )	Καθαρά Πάγια	( 2.562.442,62 + 2.131.553,54 )
---	--------------	---------------------------------

Στον παρονομαστή του παραπάνω λόγου τα καθαρά πάγια ισούνται με τα πάγια μείον τις αποσβέσεις. Ο δείκτης αυτός μας δείχνει το βαθμό χρησιμοποίησης των παγίων μιας επιχείρησης σε σχέση με τις πωλήσεις της, ή αλλιώς ποιο είναι το ύψος των πωλήσεων που αντιστοιχεί σε μια μονάδα του Πάγιου Ενεργητικού. Παρέχει ένδειξη αν υπάρχει ή όχι υπερεπένδυση σε πάγια στοιχεία στην επιχείρηση σε σχέση με το ύψος των πωλήσεων που πραγματοποιεί. Γενικά, όσο υψηλότερος ο δείκτης (μέσα σε ορισμένα πλαίσια για να αποφευχθεί ο κίνδυνος υπερθέρμανσης), τόσο πιο εντατική η χρήση των Παγίων και τόσο πιο αποδοτικό για την επιχείρηση. Διαχρονική παρακολούθηση του δείκτη παρέχει πληροφορίες για το εάν η διοίκηση μιας επιχείρησης γίνεται περισσότερο ή λιγότερο αποτελεσματική στη χρησιμοποίηση του πάγιου ενεργητικού της.



Παρατηρούμε μια καθοδική τάση ( σε σχέση με την προηγούμενη χρήση ) χρησιμοποίησης των παγίων της εταιρείας σε σχέση με τις πωλήσεις.

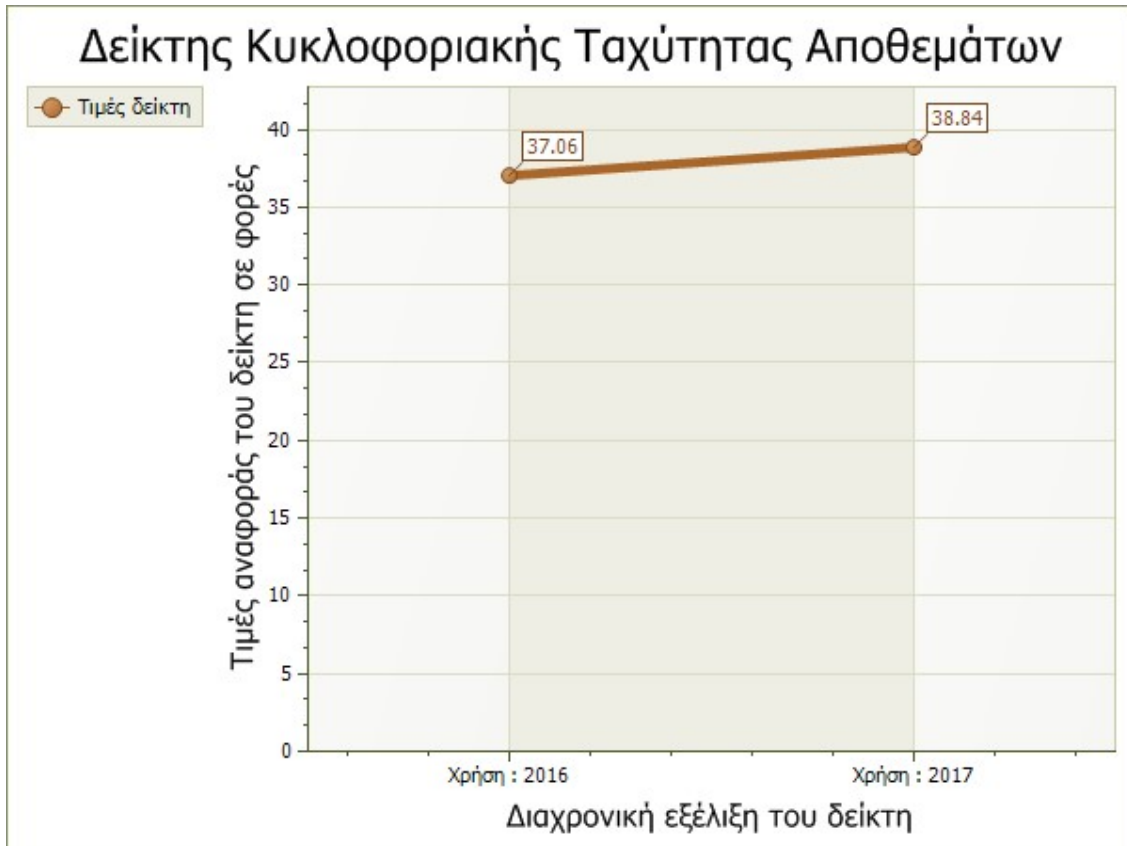
[Δείκτης Κυκλοφοριακής Ταχύτητας Αποθεμάτων \( Inventory Turnover Ratio \)](#)

**Τύπος = Κόστος πωληθέντων / Αποθέματα**

$$\begin{array}{l}
 \text{2016} \\
 \text{Δείκτης Κυκλοφοριακής} \\
 \text{Ταχύτητας Αποθεμάτων} \\
 \text{( Inventory Turnover} \\
 \text{Ratio )}
 \end{array}
 = \frac{\text{Κόστος πωληθέντων}}{\text{Αποθέματα}}
 = \frac{3.377.344,39}{91.127,11}
 = \mathbf{37,06}$$

$$\begin{array}{l}
 \text{2017} \\
 \text{Δείκτης Κυκλοφοριακής} \\
 \text{Ταχύτητας Αποθεμάτων} \\
 \text{( Inventory Turnover} \\
 \text{Ratio )}
 \end{array}
 = \frac{\text{Κόστος πωληθέντων}}{\text{Αποθέματα}}
 = \frac{3.529.711,40}{90.867,09}
 = \mathbf{38,84}$$

Ο δείκτης αυτός εκφράζει τη συχνότητα με την οποία ανανεώνονται τα αποθέματα μέσα στη χρήση σε σχέση με τις πωλήσεις της επιχείρησης. Με άλλα λόγια ο αριθμοδείκτης δείχνει τον αριθμό των περιπτώσεων που τα αποθέματα πωλούνται και αντικαθίστανται κατά τη διάρκεια της λογιστικής χρήσης. Γενικά, όσο υψηλότερος είναι ο δείκτης τόσο πιο αποτελεσματικά λειτουργεί η επιχείρηση αφού έχουμε μείωση εξόδων αποθήκευσης και μείωση κινδύνου μη πώλησης λόγω αλλοιώσεων, καταστροφών και αλλαγής προτιμήσεων των καταναλωτών.



Παρατηρούμε μία ανοδική τάση ( σε σχέση με την προηγούμενη χρήση ) που δείχνει αποτελεσματική διαχείριση του αποθέματος.

Αν διαιρέσουμε τον αριθμό των ημερών του έτους με το δείκτη έχουμε σε ημέρες το χρόνο που παρέμειναν τα λιμνάζοντα αποθέματα στην επιχείρηση έως ότου πωλήθηκαν. Την προηγούμενη χρήση τα λιμνάζοντα εμπορεύματα είναι : 9,71 σε ημέρες ενώ την κλειόμενη χρήση οι ημέρες ανέρχονται σε : 9,27

**Δείκτης Ταχύτητας είσπραξης εμπορικών απαιτήσεων – πελατών ( Receivables Turnover Ratio ) σε ημέρες**

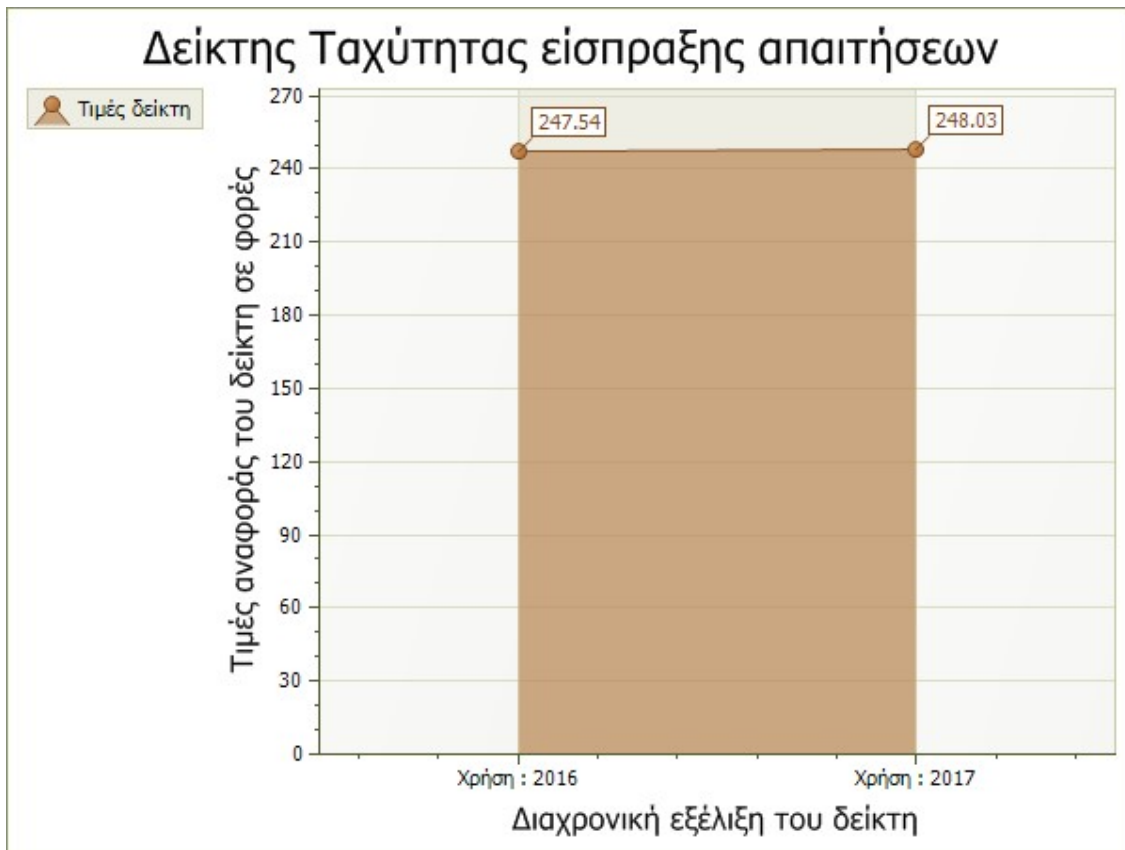
**Τύπος = Εμπορικές απαιτήσεις X 360 / Συνολικές Πωλήσεις**

	2016	
Δείκτης Ταχύτητας είσπραξης απαιτήσεων ( Receivables Turnover Ratio )	$= \frac{\text{Εμπορικές απαιτήσεις} \times 360}{\text{Συνολικές πωλήσεις}}$	$= \frac{3.078.917,76 \times 360}{4.477.788,17} = 247,54 \text{ ημέρες}$

2017

$$\begin{array}{l} \text{Δείκτης Ταχύτητας} \\ \text{είσπραξης απαιτήσεων (} \\ \text{Receivables Turnover} \\ \text{Ratio )} \end{array} = \frac{\text{Εμπορικές απαιτήσεις} \times 360}{\text{Συνολικές πωλήσεις}} = \frac{2.816.134,54 \times 360}{4.087.455,93} = \mathbf{248,03 \text{ ημέρες}}$$

Ο δείκτης αυτός παρουσιάζει στην ουσία την πιστωτική πολιτική της οντότητας προς τους πελάτες του. Όσο μικρότερη τιμή λαμβάνει ο δείκτης αυτός τόσο καλύτερο για την εταιρεία. Μικρή τιμή σημαίνει ότι ο οργανισμός αυξάνει τη ρευστότητα του προκειμένου να καλύψει τις υποχρεώσεις του και να μειώσει το κόστος χρήματος που έχει δεσμεύσει και για το οποίο είτε πληρώνει κάποιο τόκο, είτε θα μπορούσε να το τοποθετήσει σε άλλες μορφές επένδυσης προς όφελος της εταιρείας.



Παρατηρούμε μία ανοδική τάση ( σε σχέση με την προηγούμενη χρήση ) που δείχνει αποτελεσματικό ρυθμό είσπραξης των απαιτήσεων.

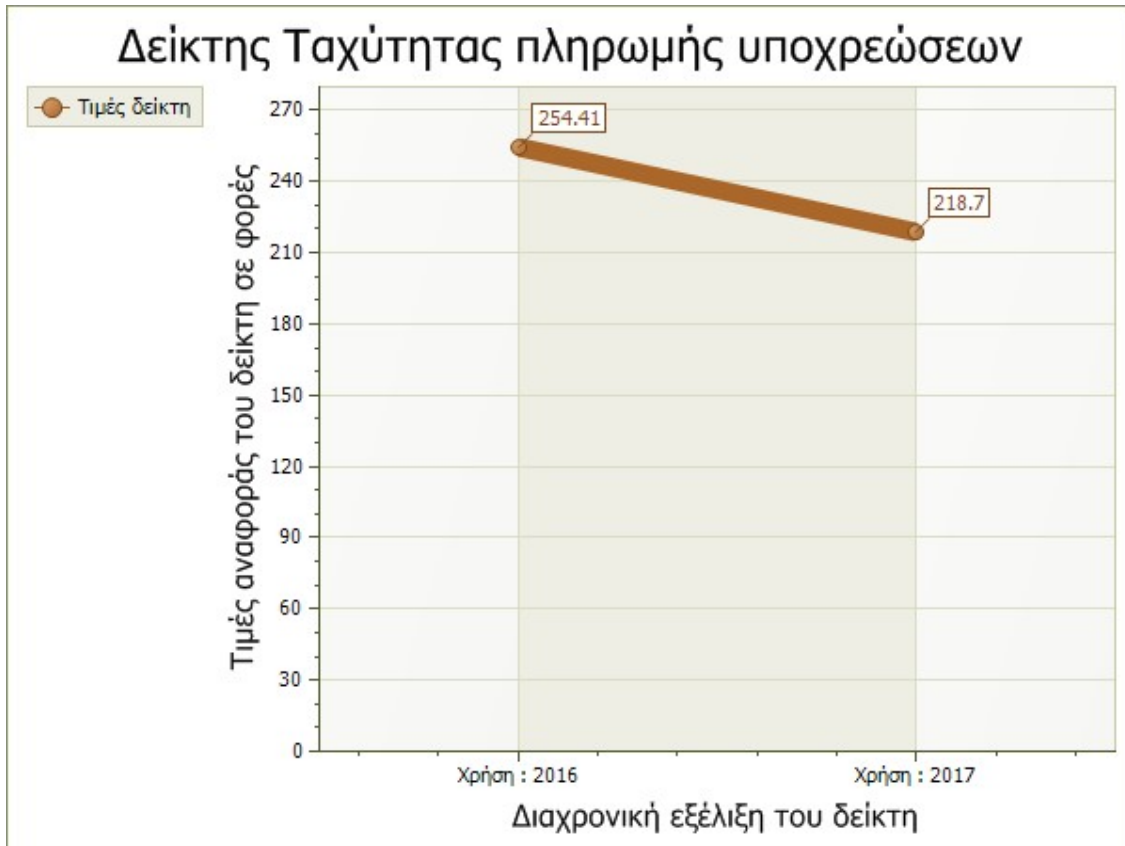
[Δείκτης Ταχύτητας πληρωμής εμπορικών υποχρεώσεων – προμηθευτών \( Trade Creditors to Purchases Ratio \)](#)  
[σε ημέρες](#)

## Τύπος = Εμπορικές υποχρεώσεις X 360 / Κόστος πωληθέντων

		2016			
Δείκτης Ταχύτητας πληρωμής υποχρεώσεων ( Trade Creditors to Purchases Ratio )		Εμπορικές υποχρεώσεις X 360		2.386.761,86 X 360	
	=		=		=
		Κόστος πωληθέντων		3.377.344,39	<b>254,41 ημέρες</b>

		2017			
Δείκτης Ταχύτητας πληρωμής υποχρεώσεων ( Trade Creditors to Purchases Ratio )		Εμπορικές υποχρεώσεις X 360		2.144.292,97 X 360	
	=		=		=
		Κόστος πωληθέντων		3.529.711,40	<b>218,70 ημέρες</b>

Ο δείκτης αυτός μας δείχνει πόσες φορές κατά μέσο όρο, πληρώνονται κατά τη διάρκεια της χρήσης οι βραχυπρόθεσμες υποχρεώσεις της επιχείρησης. Αν διαιρέσουμε τον αριθμό των ημερών του έτους με το δείκτη έχουμε σε ημέρες το χρόνο που μεσολαβεί μεταξύ δύο πληρωμών. Μεγάλη τιμή σε ημέρες σημαίνει αργούς ρυθμούς αποπληρωμής των οφειλών ενώ μικρή τιμή σε ημέρες σημαίνει πως οι προμηθευτές μας λαμβάνουν τις απαιτήσεις τους γρήγορα με αποτέλεσμα να έχουμε την δυνατότητα για καλύτερες διαπραγματεύσεις και συμφωνίες.



Παρατηρούμε πως στη κλειόμενη χρήση η ταχύτητα πληρωμής των υποχρεώσεων ( σε σχέση με την προηγούμενη χρήση ) έχει μειωθεί. Θετικό συμπέρασμα

#### Αριθμοδείκτες αποδοτικότητας

Αποδοτικότητα ονομάζουμε την πιθανότητα του κεφαλαίου να παράγει κέρδος καθώς και την ικανότητα που έχει η επιχείρηση να πραγματοποιεί κέρδη από τις διάφορες δραστηριότητές της κυρίως όμως από την κύρια δραστηριότητά της. Η αποδοτικότητα κάθε επιχείρησης είναι το αποτέλεσμα ενός μεγάλου αριθμού επιχειρηματικών αποφάσεων, καθώς επίσης και της πολιτικής που ακολουθεί κάθε φορά σε θέματα τιμών, διαφήμισης κλπ.

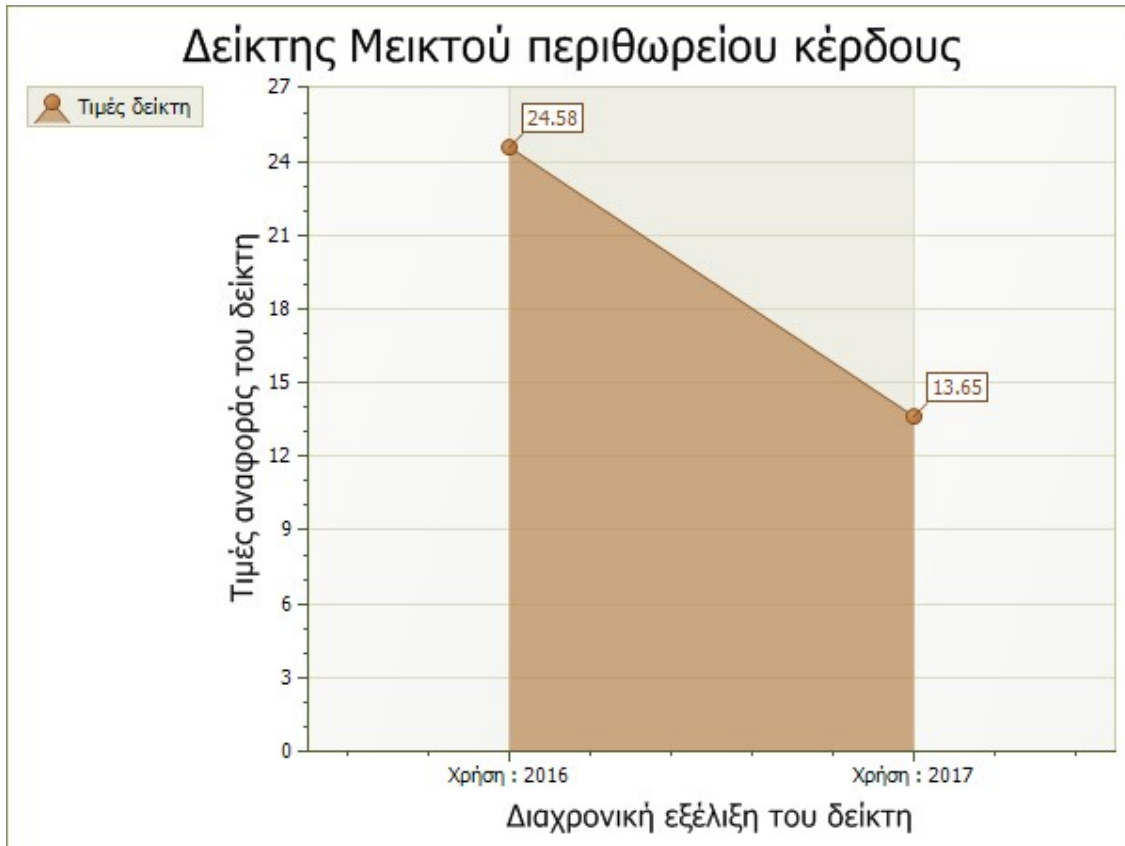
Η ανάλυση της αποδοτικότητας μας πληροφορεί σχετικά με το βαθμό αποτελεσματικότητας με τον οποίο διοικείται. Το γεγονός λοιπόν, ότι η ύπαρξη των περισσότερων επιχειρήσεων είναι συνυφασμένη με την πραγματοποίηση κερδών, αυτό καθιστά απόλυτα αναγκαία την ανάλυση αποδοτικότητας.

#### Δείκτης Μεικτού περιθωρίου κέρδους ( Gross Profit Margin )

Τύπος = Μικτό αποτέλεσμα / Πωλήσεις X 100

2016				
		Μικτό αποτέλεσμα	1.100.443,78	
Δείκτης Μεικτού περιθωρίου κέρδους (	=	Πωλήσεις	4.477.788,17	
Gross Profit Margin )		X 100	X 100	<b>24,58</b>
2017				
		Μικτό αποτέλεσμα	557.744,53	
Δείκτης Μεικτού περιθωρίου κέρδους (	=	Πωλήσεις	4.087.455,93	
Gross Profit Margin )		X 100	X 100	<b>13,65</b>

Ο αριθμοδείκτης μεικτού κέρδους μας δείχνει την αποτελεσματικότητα της εκμετάλλευσης καθώς και τον τρόπο με τον οποίο καθορίζει την τιμή του προϊόντος η επιχείρηση. Όσο μεγαλύτερος είναι ο αριθμοδείκτης μεικτού κέρδους τόσο καλύτερη, από άποψης κερδών, είναι η θέση της επιχείρησης γιατί μπορεί να αντιμετωπίσει χωρίς δυσκολία τυχών αύξηση του κόστους των πωλούμενων προϊόντων της. Με άλλα λόγια μπορούμε να πούμε ότι η επίδραση από μια ενδεχόμενη αύξηση του κόστους πωληθέντων θα είναι λιγότερο δυσμενής σε μια επιχείρηση που έχει υψηλό αριθμοδείκτη μεικτού κέρδους από ότι θα είναι σε μια άλλη με χαμηλό το σχετικό αριθμοδείκτη. Ένας υψηλός αριθμοδείκτης μεικτού κέρδους δείχνει την ικανότητα της διοίκησης μιας επιχείρησης να επιτυγχάνει φθηνές αγορές και να πωλεί σε υψηλές τιμές. Αντίθετα, ένας χαμηλός αριθμοδείκτης μεικτού κέρδους δείχνει μια όχι καλή πολιτική της διοίκησης στον τομέα αγορών και πωλήσεων.



Παρατηρούμε πως στη κλειόμενη χρήση η εταιρεία μείωσε την κερδοφορία της έναντι της προηγούμενης χρήσης.

#### 6. Προβλεπόμενη εξέλιξη της οντότητας.

Με δεδομένη την διαφαινόμενη διατήρηση του υφιστάμενου αρνητικού κλίματος, η διοίκηση της Εταιρείας παρακολουθεί διαρκώς τις εξελίξεις και προσαρμόζει τις κινήσεις, ενισχύοντας διαρκώς την ανταγωνιστικότητα και την αποτελεσματικότητα της.

Ο κύκλος εργασιών της κλειόμενης χρήσεως ανήλθε σε **4.087.455,93€** και τα αποτελέσματα προ φόρων **26.496,89€**. Η εταιρία πραγματοποίησε **κέρδος** χρήσης **26.496,89€**, και η φορολογική της υποχρέωση ανήλθε σε **0,00€**. Το τακτικό αποθεματικό της κλειόμενης χρήσης **2017** διαμορφώθηκε σε **0,00€** και το αποτέλεσμα εις νέο της χρήσης σε **26.496,89€**.

Ο κυριότερος στόχος της διοίκησης για την επόμενη χρήση είναι η ανάπτυξη των πωλήσεων σε νέες αγορές, μέσα από καινοτόμες υπηρεσίες και εμπορεύματα σε παλιούς και νέους πελάτες.

Μέχρι την σύνταξη της παρούσας έκθεσης, δεν υπάρχουν σημαντικά γεγονότα τα οποία να συνέβησαν από τη λήξη της κλειόμενης χρήσεως και τα οποία μπορούν να επηρεάσουν σημαντικά την οικονομική διάρθρωση ή την επιχειρηματική πορεία της Εταιρείας.

**7. Δραστηριότητα της Εταιρείας στον τομέα ερευνών και ανάπτυξης .**

Η εταιρεία ΑΣΚΛΗΠΙΕΙΟ ΚΡΗΤΗΣ ΑΕ δεν πραγματοποίησε δαπάνες ή επενδύσεις στον τομέα «ερευνών και ανάπτυξης» στη χρήση 2017.

**8. Πληροφορίες που αναφέρονται στην απόκτηση ιδίων μετοχών όπως προβλέπεται στην παράγραφο 9 του άρθρου 16 του ΚΝ.2190/1920.**

Η εταιρεία ΑΣΚΛΗΠΙΕΙΟ ΚΡΗΤΗΣ ΑΕ κατά την διάρκεια της χρήσης 2017 δεν έχει αποκτήσει δικές της μετοχές είτε η ίδια είτε με πρόσωπο που ενεργεί στο όνομά του αλλά για λογαριασμό της.

**9. Υποκαταστήματα της Εταιρείας.**

Η εταιρεία δεν διατηρεί υποκαταστήματα.

**10. Χρήση «χρηματοπιστωτικών μέσων».**

Η εταιρεία δεν χρησιμοποιεί χρηματοπιστωτικά μέσα όπως :

- ✓ Τα μέσα χρηματαγοράς.
- ✓ Τα μερίδια οργανισμών συλλογικών επενδύσεων.
- ✓ Οι κινητές αξίες.
- ✓ Τα συμβόλαια δικαιωμάτων προαίρεσης.
- ✓ τα συμβόλαια μελλοντικής εκπλήρωσης.
- ✓ προθεσμιακές συμβάσεις επιτοκίων.
- ✓ συμβάσεις ανταλλαγής (swaps).

Μετά από τα παραπάνω κύριοι μέτοχοι παρακαλείσθε όπως:

- Εγκρίνετε τις οικονομικές καταστάσεις καθώς και τη διάθεση των αποτελεσμάτων της χρήσεως ( περίοδος χρήσης από : 01/01/2017 έως : 31/12/2017 ).
- Απαλλάξετε το Δ.Σ. από κάθε ευθύνη αποζημιώσεως για τα πεπραγμένα της χρήσεως ( περίοδος χρήσης από : 01/01/2017 έως : 31/12/2017 ).

Μετά από συζήτηση η έκθεση εγκρίνεται ως έχει.

**ΘΕΜΑ ΤΡΙΤΟ : Ορισμός προσώπων που θα υπογράψουν τον ισολογισμό.**

Με εισήγηση του Προέδρου του Δ.Σ. αποφασίζετε ομόφωνα να υπογράψουν τον ισολογισμό της κληθείσας χρήσης :

- α) Ο/Η Πρόεδρος του Διοικητικού Συμβουλίου ΧΑΤΖΗΑΘΑΝΑΣΙΑΔΗΣ ΚΩΝΣΤΑΝΤΙΝΟΣ ΕΥΚΛΕΙΔΗΣ και
- β) Ο/Η Αντιπρόεδρος Δ.Σ.
- γ) Ο/Η υπεύθυνος λογιστηρίου.

**ΘΕΜΑ ΤΕΤΑΡΤΟ : Ορισμός της ημερομηνίας σύγκλησης της ετήσιας τακτικής Γενικής Συνέλευσης των μετόχων.**

Με πρόταση του Προέδρου του Δ.Σ. αποφασίζετε ομόφωνα την σύγκληση της ετήσιας γενικής συνέλευσης των μετόχων για την 02/09/2018 και ώρα 13 : 12' στα γραφεία της εταιρείας ΑΣΚΛΗΠΙΕΙΟ ΚΡΗΤΗΣ ΑΕ με θέματα ημερήσιας διάταξης :

1. Υποβολή των ετήσιων οικονομικών καταστάσεων της χρήσης ( περίοδος χρήσης από : 01/01/2017 έως : 31/12/2017 ) ( Ισολογισμός, Αποτελέσματα χρήσεως, Προσάρτημα ) μετά των επ' αυτών εκθέσεων του Δ.Σ.
2. Συζήτηση και έγκριση των οικονομικών καταστάσεων εταιρικής χρήσης 2017 μετά των επ' αυτών εκθέσεων του Δ.Σ. ως και της πρότασης διανομής κερδών.
3. Απαλλαγή των μελών του Δ.Σ. ( και του Ορκωτού Ελεγκτή -, Λογιστή) από κάθε ευθύνη για την εταιρική χρήση 2017.
4. Εκλογή ή μη ελεγκτών για την νέα χρήση.
5. Διάφορες ανακοινώσεις.

**ΘΕΜΑ ΠΕΜΠΤΟ : Διάφορες ανακοινώσεις.** Προσάρτημα οικονομικής κατάστασης.

Στη συνέχεια ο Πρόεδρος διαβάζει στο Δ.Σ. το προσάρτημα της οικονομικής κατάστασης. Με την ανάγνωση του παρόντος πρακτικού το Δ.Σ. επικυρώνει τις αποφάσεις του και λύεται η συνεδρίαση.

ο Πρόεδρος

Τα Μέλη Δ.Σ.

ΧΑΤΖΗΑΘΑΝΑΣΙΑΔΗΣ  
ΚΩΝΣΤΑΝΤΙΝΟΣ ΕΥΚΛΕΙΔΗΣ

Ακριβές αντίγραφο από το Βιβλίο Πρακτικών Δ.Σ.  
Ο/Η Πρόεδρος του Διοικητικού Συμβουλίου  
ΧΑΤΖΗΑΘΑΝΑΣΙΑΔΗΣ ΚΩΝΣΤΑΝΤΙΝΟΣ ΕΥΚΛΕΙΔΗΣ

ΗΡΑΚΛΕΙΟ, ΖΩΓΡΑΦΟΥ 8, 27/07/2018

**Έκθεση Ανεξάρτητου Ορκωτού Ελεγκτή Λογιστή**  
**Προς τους ο πρόεδρος και τα μέλη του Δ.Σ., σε συνεδρίαση με τα παρακάτω θέματα**  
**ημερήσιας διάταξης της «ΑΣΚΛΗΠΕΙΟ ΚΡΗΤΗΣ ΑΕ»**

Προς τους ο πρόεδρος και τα μέλη του Δ.Σ., σε συνεδρίαση με τα παρακάτω θέματα ημερήσιας διάταξης της Εταιρείας

**Έκθεση Ελέγχου επί των Χρηματοοικονομικών Καταστάσεων**

Ελέγξαμε τις συνημμένες χρηματοοικονομικές καταστάσεις<sup>1</sup> της εταιρείας ΑΣΚΛΗΠΕΙΟ ΚΡΗΤΗΣ ΑΕ, οι οποίες αποτελούνται από τον ισολογισμό της κλειόμενης χρήσης 2017, τις καταστάσεις αποτελεσμάτων, μεταβολών καθαρής θέσης και ταμειακών ροών της χρήσεως, καθώς και το σχετικό προσάρτημα.

**Ευθύνη της Διοίκησης για τις Χρηματοοικονομικές Καταστάσεις**

Η διοίκηση έχει την ευθύνη για την κατάρτιση και εύλογη παρουσίαση αυτών των χρηματοοικονομικών καταστάσεων σύμφωνα με τα Ελληνικά Λογιστικά Πρότυπα, όπως και για εκείνες τις εσωτερικές δικλίδες που η διοίκηση καθορίζει ως απαραίτητες ώστε να καθίσταται δυνατή η κατάρτιση χρηματοοικονομικών καταστάσεων απαλλαγμένων από ουσιώδη ανακρίβεια, που οφείλεται είτε σε απάτη είτε σε λάθος.

**Ευθύνη του Ελεγκτή**

Η δική μας ευθύνη είναι να εκφράσουμε γνώμη επί αυτών των χρηματοοικονομικών καταστάσεων με βάση τον έλεγχό μας. Διενεργήσαμε τον έλεγχό μας σύμφωνα με τα Διεθνή Πρότυπα Ελέγχου. Τα πρότυπα αυτά απαιτούν να συμμορφωνόμαστε με κανόνες δεοντολογίας, καθώς και να σχεδιάζουμε και διενεργούμε τον έλεγχο με σκοπό την απόκτηση εύλογης διασφάλισης για το εάν οι χρηματοοικονομικές καταστάσεις είναι απαλλαγμένες από ουσιώδη ανακρίβεια.

Ο έλεγχος περιλαμβάνει τη διενέργεια διαδικασιών για την απόκτηση ελεγκτικών τεκμηρίων, σχετικά με τα ποσά και τις γνωστοποιήσεις στις χρηματοοικονομικές καταστάσεις. Οι επιλεγόμενες διαδικασίες βασίζονται στην κρίση του ελεγκτή περιλαμβανομένης της εκτίμησης των κινδύνων ουσιώδους ανακρίβειας των χρηματοοικονομικών καταστάσεων, που οφείλεται είτε σε απάτη είτε σε λάθος. Κατά τη διενέργεια αυτών των εκτιμήσεων κινδύνου, ο ελεγκτής εξετάζει τις εσωτερικές δικλίδες που σχετίζονται με την κατάρτιση και εύλογη παρουσίαση των χρηματοοικονομικών καταστάσεων της εταιρείας, με σκοπό το σχεδιασμό ελεγκτικών διαδικασιών κατάλληλων για τις περιστάσεις, αλλά όχι με σκοπό την έκφραση γνώμης επί της αποτελεσματικότητας των εσωτερικών δικλίδων της εταιρείας. Ο έλεγχος περιλαμβάνει επίσης την αξιολόγηση της καταλληλότητας των λογιστικών αρχών και μεθόδων που χρησιμοποιήθηκαν και του εύλογου των εκτιμήσεων

<sup>1</sup> Κατά περίπτωση δεν αναφέρονται οι καταστάσεις που δεν υποχρεούται να συντάξει η ελεγχόμενη οντότητα λόγω του μεγέθους της σύμφωνα με τις διατάξεις του άρθρου 16 του Ν.4308/2013.

που έγιναν από τη διοίκηση, καθώς και αξιολόγηση της συνολικής παρουσίασης των χρηματοοικονομικών καταστάσεων.

Πιστεύουμε ότι τα ελεγκτικά τεκμήρια που έχουμε συγκεντρώσει είναι επαρκή και κατάλληλα για τη θεμελίωση της ελεγκτικής μας γνώμης.

#### **Γνώμη με Επιφύλαξη**

Κατά τη γνώμη μας, οι συνημμένες χρηματοοικονομικές καταστάσεις παρουσιάζουν εύλογα, από κάθε ουσιώδη άποψη, την οικονομική θέση της Εταιρείας ΑΣΚΛΗΠΙΕΙΟ ΚΡΗΤΗΣ ΑΕ. κατά την περίοδο από 01/01/2017 έως 31/12/2017, τη χρηματοοικονομική της επίδοση και τις ταμειακές ροές της για τη χρήση που έληξε την ημερομηνία αυτή, σύμφωνα με τα Ελληνικά Λογιστικά Πρότυπα.

#### **Έκθεση επί Άλλων Νομικών και Κανονιστικών Απαιτήσεων**

Επαληθεύσαμε τη συμφωνία και την αντιστοίχιση του περιεχομένου της Έκθεσης του Διοικητικού Συμβουλίου με τις συνημμένες χρηματοοικονομικές καταστάσεις, στα πλαίσια των οριζόμενων από τις διατάξεις του κ.ν. 2190/1920.

<b>ΕΛΕΓΚΤΙΚΟΣ ΚΥΚΛΟΣ ΕΠΕΟΕΛ</b> <b>Αρ. Μ.ΣΟΕΛ 133</b>	<b>ΓΙΩΡΓΟΣ ΜΑΝΩΛΑΡΟΣ</b> <b>ΑΜ ΣΟΕΛ 13861</b> <b>ΑΦΜ 027669900</b>
--	--

#### **ΙΣΟΛΟΓΙΣΜΟΣ κλειόμενης χρήσης**

<b>ΕΝΕΡΓΗΤΙΚΟ</b>	<b>Σημ.</b>	<b>2017</b>	<b>2016</b>
<b>Μη κυκλοφορούντα περιουσιακά στοιχεία</b>			
<b>Ενσώματα πάγια</b>			
Ακίνητα	6.1	1.088.840,79	1.139.702,64
Μηχανολογικός εξοπλισμός	6.1	1.162.449,34	315.809,10
Λοιπός εξοπλισμός	6.1	311.152,49	333.910,58
Επενδύσεις σε ακίνητα	6.2	0,00	0,00
Βιολογικά περιουσιακά στοιχεία	6.3	0,00	0,00
Λοιπά ενσώματα στοιχεία	6.1	0,00	0,00

<b>Σύνολο</b>		<b>2.562.442,62</b>	<b>1.789.422,32</b>
<b>Άυλα πάγια στοιχεία</b>			
Δαπάνες ανάπτυξης	6.4	0,00	0,00
Υπεραξία	6.4	0,00	0,00
Λοιπά άυλα	6.4	2.131.553,54	2.212.435,22
<b>Σύνολο</b>		<b>2.131.553,54</b>	<b>2.212.435,22</b>
Προκαταβολές και μη κυκλοφορούντα στοιχεία υπό κατασκευή	6.5	0,00	0,00
<b>Χρηματοοικονομικά περιουσιακά στοιχεία</b>			
Δάνεια και απαιτήσεις	7.1	0,00	0,00
Χρεωστικοί τίτλοι	7.1	0,00	0,00
Διακρατούμενες έως τη λήξη επενδύσεις	7.1	0,00	0,00
Συμμετοχές σε θυγατρικές, συγγενείς και κοινοπραξίες	7.1	16.397,44	16.397,44
Λοιποί συμμετοχικοί τίτλοι	7.1	0,00	0,00
Διαθέσιμα για πώληση	7.1	0,00	0,00
Στοιχεία προοριζόμενα για αντιστάθμιση	7.1	0,00	0,00
Λοιπά	7.1	0,00	0,00
<b>Σύνολο</b>		<b>16.397,44</b>	<b>16.397,44</b>
Αναβαλλόμενοι φόροι	16	0,00	0,00
<b>Σύνολο μη κυκλοφορούντων</b>		<b>4.710.393,60</b>	<b>4.018.254,98</b>
<b>Κυκλοφορούντα περιουσιακά στοιχεία</b>			
<b>Αποθέματα</b>			
Έτοιμα και ημιτελή προϊόντα		0,00	0,00
Εμπορεύματα		90.867,09	91.127,11
Πρώτες ύλες και διάφορα υλικά		0,00	0,00
Βιολογικά περιουσιακά στοιχεία (Αποθ.)		0,00	0,00
Προκαταβολές για αποθέματα	7.2.2	0,00	0,00
Λοιπά αποθέματα		0,00	0,00
<b>Σύνολο</b>		<b>90.867,09</b>	<b>91.127,11</b>
<b>Χρηματοοικονομικά στοιχεία και προκαταβολές</b>			

Εμπορικές απαιτήσεις	7.2.1	2.816.134,54	3.078.917,76
Δουλεωμένα έσοδα περιόδου		0,00	0,00
Λοιπές απαιτήσεις	7.2.2	4.067.363,10	3.672.732,26
Λοιπά χρηματοοικονομικά στοιχεία	7.1	14.157,01	14.157,01
Προπληρωμένα έξοδα		5.931,27	3.518,48
Εμπορικό χαρτοφυλάκιο	7.1	0,00	0,00
Ταμειακά διαθέσιμα και ισοδύναμα	7.2.3	22.326,55	127.682,96
<b>Σύνολο</b>		<b>6.925.912,47</b>	<b>6.897.008,47</b>
<b>Σύνολο κυκλοφορούντων</b>		<b>7.016.779,56</b>	<b>6.988.135,58</b>
<b>Σύνολο Ενεργητικού</b>		<b>11.727.173,16</b>	<b>11.006.390,56</b>

ΠΑΘΗΤΙΚΟ	Σημ.	2017	2016
<b>Καθαρή θέση</b>			
<b>Καταβλημένα κεφάλαια</b>			
Κεφάλαιο		1.696.338,00	1.696.338,00
Υπέρ το άρτιο		160.600,57	160.600,57
Καταθέσεις ιδιοκτητών		0,00	0,00
Ίδιοι τίτλοι		0,00	0,00
<b>Σύνολο</b>		<b>1.856.938,57</b>	<b>1.856.938,57</b>
<b>Διαφορές εύλογης αξίας</b>			
Διαφορές αξίας ενσωμάτων παγίων		886.246,73	0,00
Διαφορές αξίας διαθέσιμων για πώληση		0,00	0,00
Διαφορές αξίας στοιχείων αντιστάθμισης ταμειακών ροών		0,00	0,00
<b>Σύνολο</b>		<b>886.246,73</b>	<b>0,00</b>
<b>Αποθεματικά και αποτελέσματα εις νέο</b>			
Αποθεματικά νόμων ή καταστατικού		0,00	0,00
Αφορολόγητα αποθεματικά		0,00	0,00
Αποτελέσματα εις νέο		-1.373.102,19	-1.399.599,08
<b>Σύνολο</b>		<b>-1.373.102,19</b>	<b>-1.399.599,08</b>
Συναλλαγματικές διαφορές		0,00	0,00
<b>Σύνολο καθαρής θέσης</b>		<b>1.370.083,11</b>	<b>457.339,49</b>
<b>Προβλέψεις</b>			
Προβλέψεις για παροχές σε εργαζομένους	9.1	0,00	0,00
Λοιπές προβλέψεις	9.2	0,00	0,00
<b>Σύνολο</b>		<b>0,00</b>	<b>0,00</b>
<b>Υποχρεώσεις</b>			
<b>Μακροπρόθεσμες Υποχρεώσεις</b>			
	10.1.		
Δάνεια	1	505.743,00	183.799,30
Λοιπές μακροπρόθεσμες υποχρεώσεις	10.1.	0,00	0,00

	2		
	10.1.		
Κρατικές επιχορηγήσεις	3	0,00	0,00
Αναβαλλόμενοι φόροι	16	0,00	0,00
<b>Σύνολο</b>		<b>505.743,00</b>	<b>183.799,30</b>
<b>Βραχυπρόθεσμες Υποχρεώσεις</b>			
Τραπεζικά Δάνεια		3.876.121,76	3.855.664,97
Βραχυπρόθεσμο μέρος μακροπροθέσμων δανείων	10.1.1	0,00	0,00
Εμπορικές υποχρεώσεις	10.2.1	2.144.292,97	2.386.761,86
Φόρος εισοδήματος		0,00	0,00
Λοιποί φόροι και τέλη		344.667,10	409.543,88
Οργανισμοί κοινωνικής ασφάλισης		1.119.556,65	1.220.285,03
	10.2.		
Λοιπές υποχρεώσεις	2	2.360.108,65	2.492.996,03
Έξοδα χρήσεως δουλευμένα		6.599,92	0,00
Έσοδα επόμενων χρήσεων		0,00	0,00
<b>Σύνολο</b>		<b>9.851.347,05</b>	<b>10.365.251,77</b>
<b>Σύνολο Υποχρεώσεων</b>		<b>10.357.090,05</b>	<b>10.549.051,07</b>
<b>Σύνολο Καθαρής Θέσης, Προβλέψεων και Υποχρεώσεων</b>		<b>11.727.173,16</b>	<b>11.006.390,56</b>

Ο ΠΡΟΕΔΡΟΣ & ΔΙΕΥΘΥΝΩΝ ΣΥΜΒΟΥΛΟΣ του Δ.Σ

ΜΕΛΟΣ Δ.Σ

ΧΑΤΖΗΑΘΑΝΑΣΙΑΔΗΣ ΚΩΝ/ΝΟΣ  
ΑΤ: ΑΜ 453790

Ι.ΚΑΛΕΜΠΟΥΜΠΑΣ  
ΑΤ: ΑΒ 480692

Ο ΟΙΚΟΝΟΜΙΚΟΣ ΔΙΕΥΘΥΝΤΗΣ

ΠΙΤΣΙΚΑΚΗΣ ΚΩΝ/ΝΟΣ  
ΑΤ Χ 853345  
ΑΡ. ΜΗΤΡ. ΑΔ. ΟΕΕ :0035537

**ΚΑΤΑΣΤΑΣΗ ΑΠΟΤΕΛΕΣΜΑΤΩΝ κατά ΛΕΙΤΟΥΡΓΙΑ**

	Σημ.	2017	2016
<b>Κύκλος εργασιών</b>	<b>18</b>	<b>3.549.649,30</b>	<b>4.477.788,17</b>
Κόστος πωλήσεων		-2.991.904,77	-3.377.344,39
<b>Μικτό Αποτέλεσμα</b>		<b>557.744,53</b>	<b>1.100.443,78</b>
Λοιπά συνήθη έσοδα	<b>18</b>	388.089,38	118.111,16
		<b>945.833,91</b>	<b>1.218.554,94</b>
Έξοδα διοίκησης		-226.288,21	-275.453,13
Έξοδα διάθεσης		-96.980,66	-312.180,21
Λοιπά έξοδα και ζημιές		-75.045,22	-94.220,48
Απομειώσεις περιουσιακών στοιχείων (καθαρό ποσό)		-224.312,74	-235.481,19
Κέρδη και ζημιές από διάθεση μη κυκλοφορούντων στοιχείων		0,00	0,00
Κέρδη και ζημιές από επιμέτρηση στην εύλογη αξία		0,00	0,00
Έσοδα συμμετοχών και επενδύσεων		0,00	0,00
Κέρδος από αγορά οντότητας ή τμήματος σε τιμή ευκαιρίας		0,00	0,00
Λοιπά έσοδα και κέρδη		5.420,36	2.523,68
<b>Αποτέλεσμα προ τόκων και φόρων</b>		<b>328.627,44</b>	<b>303.743,61</b>
Πιστωτικοί τόκοι και συναφή έσοδα		0,00	0,00
Χρεωστικοί τόκοι και συναφή έξοδα		-302.130,55	-463.023,79
<b>Αποτέλεσμα προ φόρων</b>		<b>26.496,89</b>	<b>-159.280,18</b>
Φόροι εισοδήματος		0,00	0,00
<b>Αποτέλεσμα περιόδου μετά από φόρους</b>		<b>26.496,89</b>	<b>-159.280,18</b>

**ΚΑΤΑΣΤΑΣΗ ΜΕΤΑΒΟΛΩΝ ΚΑΘΑΡΗΣ ΘΕΣΕΩΣ μεταβολών καθαρής θέσης**

Σημ.	Κεφάλαιο	Υπέρ το Άρτιο	Καταθέσεις Ιδιοκτητών	Ιδιοί τίτλοι	Διαφορές εύλογης αξίας	Αποθεματικά νόμων κατ/κού &	Αφορολόγητα αποθεματικά	Υπόλοιπο Αποτελεσμάτων Εις Νέο	Συνολικά κεφάλαια	ίδια
<b>Υπόλοιπα 1/1/2016</b>										
Μεταβολές λογιστικών πολιτικών και λάθη	0,00	0,00	0,00	0,00	0,00	0,00	0,00	0,00	<b>0,00</b>	
Μεταβολές στοιχείων στην περίοδο	0,00	0,00	0,00	0,00	0,00	0,00	0,00	0,00	<b>0,00</b>	
Εσωτερικές μεταφορές	0,00	0,00	0,00	0,00	0,00	0,00	0,00	0,00	<b>0,00</b>	
Διανομές στους φορείς	0,00	0,00	0,00	0,00	0,00	0,00	0,00	0,00	<b>0,00</b>	
Αποτελέσματα περιόδου	1.696.338,00	160.600,57	0,00	0,00	0,00	0,00	0,00	-1.399.599,08	<b>457.339,49</b>	
<b>Υπόλοιπο Ιδίων Κεφαλαίων της 31/12/2016</b>	<b>1.696.338,00</b>	<b>160.600,57</b>	<b>0,00</b>	<b>0,00</b>	<b>0,00</b>	<b>0,00</b>	<b>0,00</b>	<b>-1.399.599,08</b>	<b>457.339,49</b>	
<b>Υπόλοιπα 1/1/2017</b>										
Μεταβολές στοιχείων στην περίοδο	0,00	0,00	0,00	0,00	886.246,73	0,00	0,00	26.496,89	<b>912.743,62</b>	
Εσωτερικές μεταφορές	0,00	0,00	0,00	0,00	0,00	0,00	0,00	0,00	<b>0,00</b>	
Διανομές στους φορείς	0,00	0,00	0,00	0,00	0,00	0,00	0,00	0,00	<b>0,00</b>	
Αποτελέσματα περιόδου	0,00	0,00	0,00	0,00	0,00	0,00	0,00	0,00	<b>0,00</b>	
<b>Υπόλοιπο Ιδίων Κεφαλαίων της 31/12/2017</b>	<b>1.696.338,00</b>	<b>160.600,57</b>	<b>0,00</b>	<b>0,00</b>	<b>886.246,73</b>	<b>0,00</b>	<b>0,00</b>	<b>-1.373.102,19</b>	<b>1.370.083,11</b>	

**Προσάρτημα (σημειώσεις) επί των χρηματοοικονομικών  
καταστάσεων  
της ΑΣΚΛΗΠΕΙΟ ΚΡΗΤΗΣ ΑΕ αφορά περίοδο χρήσης  
από 01/01/2017 έως 31/12/2017  
(Σύμφωνα με όσα προβλέπονται στο άρθρο 29 του Ν.4308/2014)**

**1. Πληροφορίες σχετικές με την Εταιρεία**

α) Επωνυμία: **ΑΣΚΛΗΠΕΙΟ ΚΡΗΤΗΣ ΑΕ**

β) Νομικός τύπος: **ΑΕ**

γ) Περίοδος αναφοράς: **από 01/01/2017 έως 31/12/2017**

δ) Διεύθυνση της έδρας: **ΖΩΓΡΑΦΟΥ 8 71201 ΗΡΑΚΛΕΙΟ**

ε) Α.Μ.Α.Ε.: **28449/070/Β/93/0010** - Γ.Ε.ΜΗ.: **077102527000**

στ) Η οντότητα λειτουργεί με την παραδοχή της συνεχιζόμενης δραστηριότητας, ή όχι ; ( Παρ. 3 (στ) άρθρου 29 ) **Η διοίκηση εκτιμά ότι η παραδοχή της συνεχιζόμενης δραστηριότητας είναι ενδεδειγμένη για την κατάρτιση των χρηματοοικονομικών καταστάσεων.**

ζ) Κατηγορία οντότητας ( Παρ. 3(η) άρθρου 29 ) **ΜΕΣΑΙΑ**

η) Κατάρτιση χρηματοοικονομικών καταστάσεων ( Παρ. 3(θ) άρθρου 29 ) **Η διοίκηση δηλώνει ότι οι χρηματοοικονομικές καταστάσεις έχουν καταρτιστεί σε πλήρη συμφωνία με τον παρόντα νόμο.**

θ) Τα ποσά των χρηματοοικονομικών καταστάσεων εκφράζονται σε ευρώ, που αποτελεί το λειτουργικό νόμισμα της Εταιρείας.

ι) Τα ποσά δεν έχουν στρογγυλοποιηθεί.

κ) Εκκαθάριση ( Παρ. 3(ζ) άρθρου 29 ) **Η οντότητα δεν έχει τεθεί σε εκκαθάριση**

λ) Μέσος όρος απασχολούμενων ( Παρ. 23α άρθρου 29 ) : **85**

**2. Παράγοντες που θέτουν σε κίνδυνο την προοπτική της Εταιρείας ως συνεχιζόμενης δραστηριότητας**

Η οντότητα λειτουργεί με την παραδοχή της συνεχιζόμενης δραστηριότητας, ή όχι ; **Η διοίκηση εκτιμά ότι η παραδοχή της συνεχιζόμενης δραστηριότητας είναι ενδεδειγμένη για την κατάρτιση των χρηματοοικονομικών καταστάσεων.**

Παράγοντες που θέτουν σε κίνδυνο την προοπτική της οντότητας ως συνεχιζόμενη δραστηριότητα ( Παρ. 4 άρθρου 29 ) : **Η Εταιρεία διενήργησε σχετική αξιολόγηση και δεν εντόπισε παράγοντες που θέτουν σε κίνδυνο την προοπτική της ως συνεχιζόμενη δραστηριότητα.**

Ενδεικτικά αναφέρουμε τα οικονομικά μεγέθη σύμφωνα με τις οικονομικές καταστάσεις που απεικονίζουν την πραγματική εικόνα της εταιρείας.

α) Το σωρευμένο αποτέλεσμα (ζημίας) εις νέο ανέρχεται στο ποσό των € -1.373.102,19

β) Τα ίδια κεφάλαια έχουν διαμορφωθεί στο συνολικό ποσό των 1.370.083,11€ εκ των οποίων τα συνολικά καταβλημένα κεφάλαια ανέρχονται στο ποσό των 1.856.938,57€ και τα συνολικά αποθεματικά πλέον του λογιστικού αποτελέσματος εις νέο ανέρχονται σε -1.373.102,19€.

ε) Η Εταιρεία έχει συνολικές βραχυπρόθεσμες υποχρεώσεις προς, ασφαλιστικούς οργανισμούς πιστωτικά ιδρύματα και προμηθευτές - πιστωτές συνολικού ποσού 9.851.347,05€ να επισημάνουμε ότι ο τραπεζικός βραχυπρόθεσμος δανεισμός της εταιρείας ανέρχεται σε 3.876.121,76€ ενώ από τα μακροπρόθεσμα δάνεια ύψους 505.743,00€ το βραχυπρόθεσμο μέρος των δανείων ανέρχεται σε 0,00€.

Η Διοίκηση εκτιμά ότι θα εξασφαλίσει την επαρκή χρηματοδότηση, ώστε να εξυπηρετηθούν οι χρηματοδοτικές και λειτουργικές ανάγκες της Εταιρείας, στο άμεσο μέλλον. Κατά συνέπεια οι παρούσες χρηματοοικονομικές καταστάσεις έχουν καταρτιστεί στη βάση της δυνατότητας ομαλής συνέχισης των δραστηριοτήτων της Εταιρείας και ως εκ τούτου δεν περιλαμβάνουν προσαρμογές, οι οποίες θα ήταν αποτέλεσμα της αδυναμίας ομαλής συνέχισης της δραστηριότητας της Εταιρείας και σχετίζονται με την ανάκτηση και την ταξινόμηση των περιουσιακών στοιχείων του ενεργητικού, με τα ποσά και την ταξινόμηση των υποχρεώσεων και με τις απαιτούμενες γνωστοποιήσεις.

### 3. Λογιστικές αρχές και μέθοδοι

Η σύνταξη των οικονομικών καταστάσεων προϋποθέτει την άσκηση κρίσης και την διενέργεια εκτιμήσεων από την διοίκηση, τα οποία επηρεάζουν την εφαρμογή των λογιστικών πολιτικών, τα αναγνωριζόμενα ποσά των εσόδων, εξόδων, περιουσιακών στοιχείων, υποχρεώσεων και γνωστοποιήσεων. Αυτές οι εκτιμήσεις και παραδοχές βασίζονται στην εμπειρία του παρελθόντος και σε λοιπούς παράγοντες που θεωρείται ότι είναι εύλογα για τις περιστάσεις. Τα πραγματικά γεγονότα όμως, μπορεί να διαφέρουν από αυτές τις εκτιμήσεις. Οι εκτιμήσεις και οι σχετικές παραδοχές επανεκτιμούνται σε συνεχή βάση.

Οι λογιστικές εκτιμήσεις γίνονται κυρίως για τον υπολογισμό των αποσβέσεων των παγίων, τις συμμετοχές, την απομείωση των απαιτήσεων, τις προβλέψεις και την εκτίμηση της εύλογης αξίας εφόσον επιλέγεται η εφαρμογή της.

#### 3.1. Ακολουθούμενες λογιστικές αρχές και μέθοδοι

Η εταιρεία για τα επιμέρους στοιχεία των χρηματοοικονομικών καταστάσεων εφαρμόζει τις ακόλουθες λογιστικές αρχές και μεθόδους, στα πλαίσια της βασικής αρχής του δουλευμένου<sup>2</sup>.

Για την παρακολούθηση των επιμέρους στοιχείων των χρηματοοικονομικών καταστάσεων, η εταιρεία ακολουθεί τις παρακάτω λογιστικές πολιτικές.

1. Τα ιδιοχρησιμοποιούμενα ακίνητα επιμετρώνται στο κόστος κτήσης μείον αποσβέσεις και ζημίες απομείωσης, όταν κρίνεται ότι αυτές (ζημίες απομείωσης) είναι μόνιμου χαρακτήρα. Τα στοιχεία

2: Η παράθεση είναι ενδεικτική και θα πρέπει να προσαρμόζεται στις περιστάσεις.

αυτά αποσβένονται με ετήσιο συντελεστή απόσβεσης 4% που αντανακλά την εκτιμώμενη ωφέλιμη οικονομική ζωή τους.

2. Οι επενδύσεις σε ακίνητα επιμετρώνται στο κόστος κτήσης μείον αποσβέσεις και ζημίες απομείωσης όταν κρίνεται ότι αυτές (ζημίες απομείωσης) είναι μόνιμου χαρακτήρα. Τα στοιχεία αυτά αποσβένονται με ετήσιο συντελεστή απόσβεσης 4%, που αντανακλά την εκτιμώμενη ωφέλιμη οικονομική ζωή τους.
3. Τα λοιπά ενσώματα πάγια επιμετρούνται στο κόστος κτήσης, μείον αποσβέσεις και μείον ζημίες απομείωσης, όταν κρίνεται ότι αυτές (ζημίες απομείωσης) είναι μόνιμου χαρακτήρα. Τα λοιπά ενσώματα πάγια αποσβένονται με τους παρακάτω συντελεστές απόσβεσης, που αντανακλούν την εκτιμώμενη ωφέλιμη οικονομική ζωή τους:

α/α	Περιγραφή	Συντελεστής απόσβεσης
(1)	Μηχανολογικός εξοπλισμός	10%
(2)	Μεταφορικά μέσα	12%
(3)	Εξοπλισμός Η/Υ	20%

4. Τα πάγια βιολογικά περιουσιακά στοιχεία επιμετρώνται στο κόστος κτήσης μείον αποσβέσεις και μείον ζημίες απομείωσης όταν κρίνεται ότι αυτές (ζημίες απομείωσης) είναι μόνιμου χαρακτήρα. Οι αποσβέσεις διενεργούνται με βάση την εκτιμώμενη ωφέλιμη οικονομική ζωή τους που ανέρχεται σε 10 έτη (συντελεστής απόσβεσης 10%).
5. Τα άυλα πάγια περιουσιακά στοιχεία αναγνωρίζονται αρχικά στο κόστος κτήσης. Μεταγενέστερα της αρχικής αναγνώρισης:

α) τα άυλα στοιχεία με περιορισμένη ωφέλιμη οικονομική ζωή επιμετρώνται στο κόστος κτήσης μείον αποσβέσεις και μείον ζημίες απομείωσης, όταν κρίνεται ότι αυτές (ζημίες απομείωσης) είναι μόνιμου χαρακτήρα. Η απόσβεση των άυλων στοιχείων με συμβατικά καθοριζόμενο χρόνο χρήσης γίνεται εντός του χρόνου αυτού. Για τα στοιχεία χωρίς συμβατικά καθοριζόμενο χρόνο χρήσης, οι αποσβέσεις διενεργούνται με βάση την εκτιμώμενη ωφέλιμη οικονομική ζωή τους.

β) Τα άυλα στοιχεία με απεριόριστη ωφέλιμη οικονομική ζωή, ή με ωφέλιμη οικονομική ζωή που δεν μπορεί να προσδιοριστεί αξιόπιστα, επιμετρώνται στο κόστος κτήσης μείον αποσβέσεις με συντελεστή απόσβεσης 10%, και μείον ζημίες απομείωσης όταν κρίνεται ότι αυτές (ζημίες απομείωσης) είναι μόνιμου χαρακτήρα.

6. Οι επενδύσεις σε θυγατρικές, συγγενείς και κοινοπραξίες, καθώς και οι λοιποί συμμετοχικοί τίτλοι επιμετρώνται στο κόστος κτήσης, μείον ζημίες απομείωσης όταν κρίνεται ότι αυτές (ζημίες απομείωσης) είναι μόνιμου χαρακτήρα. Μερίσματα από τις εν λόγω επενδύσεις αναγνωρίζονται ως έσοδα στα αποτελέσματα, κατά το χρόνο που εγκρίνονται από τα αρμόδια όργανα αυτών.
7. Τα λοιπά πάγια χρηματοοικονομικά περιουσιακά στοιχεία («Δάνεια και απαιτήσεις» και «Χρεωστικοί τίτλοι»), επιμετρώνται στο κόστος κτήσης μείον ζημίες απομείωσης, όταν κρίνεται ότι αυτές (ζημίες απομείωσης) είναι μόνιμου χαρακτήρα.
8. Κατά την διάθεση των ενσώματων, άυλων και χρηματοοικονομικών πάγιων περιουσιακών στοιχείων, η διαφορά μεταξύ λογιστικής αξίας και τιμήματος διάθεσης αυτών, αναγνωρίζεται ως κέρδος/ζημία στην κατάσταση αποτελεσμάτων.
9. Τα πάσης φύσεως αποθέματα (έτομα και ημιτελή, εμπορεύματα, πρώτες ύλες και υλικά, βιολογικά αποθέματα) επιμετρώνται στη χαμηλότερη αξία, μεταξύ αξίας κτήσεως και καθαρής ρευστοποιήσιμης αξίας. Το κόστος κτήσης των αποθεμάτων προσδιορίζεται με την μέθοδο του μέσου σταθμικού όρου ή, κατά περίπτωση, την μέθοδο FIFO. Οι ζημίες που προκύπτει από την επιμέτρηση των αποθεμάτων στην καθαρή ρευστοποιήσιμη αξία, όταν αυτή είναι μικρότερη του κόστους κτήσης, αναγνωρίζεται στις ζημίες απομείωσης και επιβαρύνει το κόστος πωλήσεων στην Κατάσταση Αποτελεσμάτων. Σε περίπτωση ιδιαίτερα αυξημένων ζημιών απομείωσης αποθεμάτων, τα σχετικά ποσά εμφανίζονται στο κονδύλι «Απομειώσεις περιουσιακών στοιχείων (καθαρό ποσό)» στην Κατάσταση Αποτελεσμάτων με σκοπό την εύλογη παρουσίαση.
10. Οι εμπορικές απαιτήσεις και οι λουπές απαιτήσεις επιμετρώνται στο κόστος κτήσης μείον τις εκτιμώμενες ζημίες απομείωσης.
11. Οι προκαταβολές αναγνωρίζονται αρχικά στο κόστος κτήσης (καταβαλλόμενα ποσά). Μεταγενέστερα επιμετρώνται στο αρχικό κόστος κτήσης, μείον τα χρησιμοποιηθέντα ποσά βάσει της αρχής του δουλευμένου και τυχόν ζημίες απομείωσης.

12. Τα λοιπά μη χρηματοοικονομικά περιουσιακά στοιχεία αναγνωρίζονται αρχικά στο κόστος κτήσης. Μεταγενέστερα επιμετρώνται στη χαμηλότερη αξία μεταξύ κόστους κτήσης και ανακτήσιμης αξίας.
13. Οι προβλέψεις για παροχές σε εργαζομένους μετά την έξοδο από την υπηρεσία, αναγνωρίζονται και επιμετρώνται στα προκύπτοντα από τη νομοθεσία ονομαστικά ποσά κατά την ημερομηνία του ισολογισμού.
14. Οι λοιπές προβλέψεις αναγνωρίζονται αρχικά και επιμετρώνται μεταγενέστερα στο ονομαστικό ποσό που αναμένεται να απαιτηθεί για τον διακανονισμό τους.
15. Οι χρηματοοικονομικές υποχρεώσεις αναγνωρίζονται αρχικά και επιμετρώνται μεταγενέστερα στα ονομαστικά τους ποσά.
16. Οι κρατικές επιχορηγήσεις που αφορούν περιουσιακά στοιχεία αναγνωρίζονται αρχικά ως υποχρεώσεις στην περίοδο που εισπράττονται ή στην περίοδο που καθίσταται οριστική η έγκρισή τους και υπάρχει βεβαιότητα ότι θα εισπραχθούν. Οι κρατικές επιχορηγήσεις αναγνωρίζονται με τα ποσά που εισπράττονται ή εγκρίνονται οριστικά. Μεταγενέστερα της αρχικής αναγνώρισης, οι κρατικές επιχορηγήσεις αποσβένονται με τη μεταφορά τους στα αποτελέσματα ως έσοδα, στην ίδια περίοδο και με τρόπο αντίστοιχο της μεταφοράς στα αποτελέσματα της λογιστικής αξίας του στοιχείου που επιχορηγήθηκε. Οι κρατικές επιχορηγήσεις που αφορούν έξοδα αναγνωρίζονται αρχικά ως υποχρεώσεις στην περίοδο που εισπράττονται ή στην περίοδο που καθίσταται οριστική η έγκρισή τους και υπάρχει βεβαιότητα ότι θα εισπραχθούν. Οι κρατικές επιχορηγήσεις που αφορούν έσοδα μεταφέρονται στα αποτελέσματα ως έσοδα στην περίοδο στην οποία τα επιχορηγηθέντα έξοδα βαρύνουν τα αποτελέσματα.
17. Οι μη χρηματοοικονομικές υποχρεώσεις αναγνωρίζονται αρχικά και επιμετρώνται μεταγενέστερα στο ονομαστικό ποσό που αναμένεται να απαιτηθεί για το διακανονισμό τους.
18. Διαφορές που προκύπτουν είτε κατά την επανεκτίμησή είτε κατά τον διακανονισμό των μη χρηματοοικονομικών υποχρεώσεων, συμπεριλαμβανομένων των προβλέψεων, αναγνωρίζονται ως κέρδη ή ζημίες της περιόδου στην οποία προκύπτουν.
19. Ο τρέχων φόρος εισοδήματος αναγνωρίζεται ως έξοδο στην κατάσταση αποτελεσμάτων και περιλαμβάνει τον φόρο εισοδήματος που προκύπτει βάσει της φορολογικής νομοθεσίας και τις διαφορές φορολογικού ελέγχου για φόρο εισοδήματος και προσαυξήσεις.
20. Τα έσοδα από πωλήσεις αγαθών αναγνωρίζονται όταν: (α) μεταβιβάζονται στον αγοραστή οι ουσιαστικοί κίνδυνοι και τα οφέλη που συνδέονται με την κυριότητά τους, (β) τα αγαθά γίνονται αποδεκτά από τον αγοραστή και (γ) τα οικονομικά οφέλη από τη συναλλαγή μπορούν να επιμετρηθούν αξιόπιστα και θεωρείται σφόδρα πιθανή η εισροή τους στην οντότητα. Τα έσοδα από παροχή υπηρεσιών αναγνωρίζονται με βάση το ποσοστό ολοκλήρωσης και εφόσον θεωρείται σφόδρα πιθανή η εισροή του οικονομικού οφέλους της συναλλαγής. Εναλλακτικά και όταν δεν υπάρχει ουσιώδης επίπτωση στις χρηματοοικονομικές καταστάσεις, τα έσοδα από παροχή υπηρεσιών επιμετρώνται με την μέθοδο της ολοκληρωμένης σύμβασης. Τα έσοδα από τόκους λογίζονται βάσει της αρχής του δουλευμένου. Τα μερίσματα ή το εισόδημα από τη συμμετοχή στην καθαρή θέση άλλων οντοτήτων, αναγνωρίζονται ως έσοδα όταν εγκρίνονται από το αρμόδιο όργανο που αποφασίζει τη διανομή τους. Τα δικαιώματα αναγνωρίζονται ως έσοδα βάσει των σχετικών συμβατικών όρων.
21. Τα έξοδα αναγνωρίζονται στην κατάσταση αποτελεσμάτων βάσει της αρχής του δουλευμένου.
22. Οι συναλλαγές σε ξένο νόμισμα μετατρέπονται κατά την αρχική αναγνώριση στο νόμισμα στο οποίο καταρτίζονται οι χρηματοοικονομικές καταστάσεις της οντότητας με την ισχύουσα συναλλαγματική ισοτιμία κατά τη συναλλαγή. Στο τέλος κάθε περιόδου αναφοράς: (α) τα νομισματικά στοιχεία μετατρέπονται με την ισοτιμία κλεισίματος της ημερομηνίας του ισολογισμού, (β) τα μη νομισματικά στοιχεία που εκφράζονται σε ξένο νόμισμα και επιμετρώνται στο κόστος κτήσεως, μετατρέπονται με την ισοτιμία της αρχικής αναγνώρισης. Οι συναλλαγματικές διαφορές που προκύπτουν από το διακανονισμό νομισματικών στοιχείων ή από τη μετατροπή τους με ισοτιμία διαφορετική από την ισοτιμία μετατροπής κατά την αρχική αναγνώριση ή κατά τη σύνταξη προγενέστερων χρηματοοικονομικών καταστάσεων, αναγνωρίζονται στα αποτελέσματα της περιόδου που προκύπτουν.
23. Οι μεταβολές των λογιστικών πολιτικών και οι διορθώσεις λαθών, αναγνωρίζονται αναδρομικά με τη διόρθωση:
  - α) Των λογιστικών αξιών των περιουσιακών στοιχείων, των υποχρεώσεων και της καθαρής θέσης, για την σωρευτική επίδραση της μεταβολής κατά την έναρξη και λήξη της συγκριτικής και της τρέχουσας περιόδου, και

β) Των εσόδων, κερδών, εξόδων και ζημιών, όσον αφορά την επίδραση επί των λογιστικών μεγεθών της συγκριτικής περιόδου.

24. Οι μεταβολές των λογιστικών εκτιμήσεων αναγνωρίζονται στην περίοδο στην οποία διαπιστώνεται ότι προκύπτουν και επηρεάζουν αυτή την περίοδο και μελλοντικές περιόδους, κατά περίπτωση. Οι αλλαγές αυτές δεν αναγνωρίζονται αναδρομικά.

Η διόρθωση των λαθών διενεργείται άμεσα κατά τον εντοπισμό τους.

### **3.1.1. Ενσώματα πάγια περιουσιακά στοιχεία**

#### **α) Αρχική καταχώριση**

Τα ενσώματα πάγια περιουσιακά στοιχεία καταχωρίζονται αρχικά στο κόστος κτήσεως, το οποίο περιλαμβάνει κάθε δαπάνη που απαιτείται για να έλθει το στοιχείο στην παρούσα κατάσταση ή θέση ή επιδιωκόμενη χρήση.

Ειδικότερα το κόστος των ιδιοπαραγόμενων πάγιων στοιχείων, συμπεριλαμβανομένων των βιολογικών, περιλαμβάνει το κόστος πρώτων υλών, αναλώσιμων υλικών, εργασίας και άλλο κόστος που σχετίζεται άμεσα με το εν λόγω πάγιο στοιχείο. Επιπλέον περιλαμβάνει μια εύλογη αναλογία σταθερών και μεταβλητών εξόδων που σχετίζονται έμμεσα με το ιδιοπαραγόμενο πάγιο στοιχείο, στο βαθμό που τα ποσά αυτά αναφέρονται στην περίοδο κατασκευής ή παραγωγής. Η εταιρεία επιβαρύνει (δεν επιβαρύνει) το κόστος των ιδιοπαραγόμενων πάγιων στοιχείων μακράς περιόδου κατασκευής ή παραγωγής με τόκους εντόκων υποχρεώσεων κατά το μέρος που αναλογούν σε αυτό.

#### **β) Μεταγενέστερη αποτίμηση**

Μεταγενέστερα της αρχικής καταχώρισεως πάγια περιουσιακά στοιχεία αποτιμούνται στο αποσβέσιμο κόστος (αρχικό κόστος κτήσεως, πλέον κάθε μεταγενέστερη δαπάνη που πληροί τον ορισμό του περιουσιακού στοιχείου, μείον σωρευμένες αποσβέσεις και ζημίες απομειώσεως).

Οι αποσβέσεις των ενσωμάτων παγίων υπολογίζονται με την σταθερή μέθοδο μέσα στην ωφέλιμη ζωή τους, η οποία εκτιμήθηκε ως ακολούθως:

- Κτίρια και τεχνικά έργα: **25 έτη ( 4% )**
- Μεταφορικά μέσα επιβατικά **10 έτη ( 10% )**.
- Μεταφορικά μέσα φορτηγά κ.λπ. **8,3 έτη. 12%**
- Μηχανήματα και εξοπλισμός γραφείων ( εκτός Η/Υ και Λογισμικού ) : **10 έτη ( 10% )**.
- Υπολογιστές γραφείων και Λογισμικό : **5 έτη ( 20% )**.
- Λοιπά πάγια : **10 έτη ( 10% )**.

Ζημία απομειώσεως καταχωρίζεται όταν εκτιμάται ότι η λογιστική αξία του στοιχείου έχει υπερβεί την ανακτήσιμη αξία του.

Οι λογιστικές αξίες των πάγιων περιουσιακών στοιχείων της Εταιρείας ελέγχονται για απομείωση όταν υπάρχουν ενδείξεις ότι οι λογιστικές αξίες τους είναι μεγαλύτερες από τις ανακτήσιμες. Στην περίπτωση αυτή υπολογίζεται η ανακτήσιμη αξία των πάγιων περιουσιακών στοιχείων και αν οι λογιστικές αξίες υπερβαίνουν την εκτιμώμενη ανακτήσιμη αξία, η σχετική διαφορά καταχωρίζεται ως ζημία απομειώσεως στην κατάσταση αποτελεσμάτων. Το ανακτήσιμο ποσό των περιουσιακών στοιχείων είναι το μεγαλύτερο μεταξύ της εύλογης αξίας (μείον τα απαιτούμενα για την πώληση έξοδα) και της αξίας χρήσεως αυτών.

#### **γ) Διαγραφή**

Τα ενσώματα πάγια στοιχεία διαγράφονται κατά την πώλησή τους ή αν η Εταιρεία δεν αναμένει μελλοντικά οικονομικά οφέλη από τη χρησιμοποίησή τους ή την πώλησή τους.

### **3.1.2. Άυλα πάγια περιουσιακά στοιχεία**

Τα άυλα πάγια περιουσιακά στοιχεία περιλαμβάνουν λογισμικά προγράμματα.

Η αξία των λογισμικών προγραμμάτων περιλαμβάνει το κόστος αγοράς λογισμικών προγραμμάτων καθώς και κάθε δαπάνη που έχει πραγματοποιηθεί προκειμένου αυτά να τεθούν σε καθεστώς λειτουργίας, μειωμένη κατά το ποσό των σωρευμένων αποσβέσεων και τυχόν απομειώσεων της αξίας τους. Σημαντικές μεταγενέστερες δαπάνες κεφαλαιοποιούνται στα λογισμικά προγράμματα όταν προσαυξάνουν την απόδοση τους πέραν των αρχικών προδιαγραφών.

Η απόσβεση των ανωτέρω στοιχείων περιλαμβάνεται στην κατάσταση αποτελεσμάτων.

### **3.1.3. Χρηματοοικονομικά περιουσιακά στοιχεία**

#### **3.1.3.1. Συμμετοχές**

Οι συμμετοχές παρακολουθούνται στο κόστος κτήσεως υποκείμενες σε έλεγχο απομειώσεως της αξίας τους όταν υπάρχουν ενδείξεις ή γεγονότα που υποδεικνύουν ότι η λογιστική αξία τους ενδέχεται να μην είναι ανακτήσιμη. Ζημίες απομειώσεως καταχωρίζονται όταν η λογιστική αξία των συμμετοχών υπερβαίνει την ανακτήσιμη αξία τους. Ως ανακτήσιμη αξία θεωρείται η αξία χρήσεως που είναι η παρούσα αξία των αναμενόμενων μελλοντικών χρηματοροών από την συμμετοχή, στην επόμενη πενταετία και της υπολειμματικής της αξίας στο τέλος της πενταετίας.

#### **3.1.3.2. Λοιπά χρηματοοικονομικά περιουσιακά στοιχεία**

##### **α) Αρχική καταχώριση**

Όλα τα χρηματοοικονομικά περιουσιακά στοιχεία καταχωρίζονται αρχικά στο κόστος κτήσεως, δηλαδή στο κόστος που απαιτήθηκε για την απόκτηση τους. Το κόστος κτήσεως περιλαμβάνει το σύνολο των ταμειακών διαθεσίμων (ή ταμειακών ισοδύναμων) ή την εύλογη αξία άλλου ανταλλάγματος που διατέθηκε για την απόκτηση, πλέον δαπάνες αγοράς.

##### **β) Μεταγενέστερη αποτίμηση**

Μεταγενέστερα της αρχικής καταχώρισεως, τα χρηματοοικονομικά περιουσιακά στοιχεία αποτιμούνται στο κόστος κτήσεώς τους (ονομαστικά ποσά) μείον τυχόν ζημίες απομειώσεως, εκτός από τα έντοκα χρηματοοικονομικά περιουσιακά στοιχεία, τα οποία, όταν τα ποσά, ο χρόνος λήξεώς τους ή το επιτόκιο είναι σημαντικά, αποτιμούνται στο αποσβέσιμο κόστος με τη μέθοδο του πραγματικού επιτοκίου (ή με τη σταθερή μέθοδο).

Ζημία απομειώσεως προκύπτει όταν η λογιστική αξία του στοιχείου είναι μεγαλύτερη από το ποσό που η οντότητα εκτιμά ότι θα ανακτήσει από το στοιχείο αυτό.

Το ποσό που η οντότητα εκτιμά ότι θα ανακτήσει από ένα χρηματοοικονομικό περιουσιακό στοιχείο είναι το μεγαλύτερο από:

- Την παρούσα αξία του ποσού που εκτιμάται ότι θα ληφθεί από το περιουσιακό στοιχείο, υπολογιζόμενη με τη χρήση του αρχικού πραγματικού επιτοκίου.
- Την εύλογη αξία του στοιχείου, μειωμένη με το απαιτούμενο κόστος πωλήσεως.

Οι ζημίες απομειώσεως καταχωρίζονται στην κατάσταση αποτελεσμάτων και αναστρέφονται ως κέρδη σε αυτή, όταν οι συνθήκες που τις προκάλεσαν πάψουν να υφίστανται. Αναστροφή γίνεται μέχρι της αξίας που θα είχε το στοιχείο, εάν δεν είχε καταχωρισθεί ζημία απομειώσεως.

Τα δάνεια και οι απαιτήσεις που εκφράζονται σε ξένο νόμισμα αποτιμούνται με την ισοτιμία του ξένου νομίσματος κατά την ημερομηνία του ισολογισμού. Οι σχετικές συναλλαγματικές διαφορές καταχωρίζονται στα αποτελέσματα.

### **γ) Διαγραφή**

Ένα χρηματοοικονομικό περιουσιακό στοιχείο διαγράφεται όταν και μόνον όταν εκπνεύσουν τα συμβατικά δικαιώματα επί των ταμιακών ρών του στοιχείου ή μεταβιβαστούν ουσιαστικά όλοι οι κίνδυνοι και τα οφέλη που προκύπτουν από την κυριότητα του στοιχείου αυτού.

## **3.1.4. Φόροι εισοδήματος**

### **3.1.4.1. Τρέχων φόρος**

Ο τρέχων φόρος εισοδήματος περιλαμβάνει:

- Τον φόρο εισοδήματος που προκύπτει με βάση τις διατάξεις της εκάστοτε ισχύουσας φορολογικής νομοθεσίας.
- Τον φόρο εισοδήματος και τις προσαυξήσεις που προκύπτουν από τον φορολογικό έλεγχο.

Οι διαφορές του φορολογικού ελέγχου, καταχωρίζονται στην κατάσταση αποτελεσμάτων της χρήσεως, κατά την οποία βεβαιώνονται από τις φορολογικές αρχές και γίνονται αποδεκτές από την Εταιρεία.

### **3.1.4.2. Αναβαλλόμενοι φόροι**

Αναβαλλόμενοι φόροι προκύπτουν όταν υπάρχουν προσωρινές (αναστρέψιμες) διαφορές μεταξύ λογιστικής αξίας και φορολογικής βάσεως στοιχείων του ισολογισμού.

Η εταιρεία δεν έχει επιλέξει την καταχώριση αναβαλλόμενων φόρων.

## **3.1.5. Αποθέματα**

### **α) Αρχική καταχώριση**

Τα αποθέματα καταχωρίζονται αρχικά στο κόστος κτήσεως, το οποίο περιλαμβάνει κάθε δαπάνη που απαιτείται για να έλθει κάθε στοιχείο των αποθεμάτων στην παρούσα κατάσταση ή θέση ή επιδιωκόμενη χρήση.

### **β) Μεταγενέστερη αποτίμηση**

Μεταγενέστερα της αρχικής καταχωρίσεως, τα αποθέματα αποτιμούνται στην κατ' είδος χαμηλότερη τιμή μεταξύ του κόστους κτήσεως και της καθαρής ρευστοποιήσιμης αξίας τους. Το κόστος κτήσεως προσδιορίζεται με τη μέθοδο της σειράς εξαντλήσεως (F.I.F.O.). Στην περίπτωση αποτιμήσεως στην καθαρή ρευστοποιήσιμη αξία, η ζημία απομειώσεως καταχωρίζεται ως κόστος πωληθέντων, εκτός αν είναι σημαντική, οπότε ενσωματώνεται στο κονδύλι «απομειώσεις περιουσιακών στοιχείων».

## **3.1.6. Προκαταβολές και λοιπά μη χρηματοοικονομικά περιουσιακά στοιχεία**

Οι προκαταβολές δαπανών καταχωρίζονται αρχικά στο κόστος κτήσεως (καταβαλλόμενα ποσά) και αποτιμούνται μεταγενέστερα στο αρχικό κόστος κτήσεως, μείον τα χρησιμοποιηθέντα ποσά βάσει της αρχής του δουλευμένου και τυχόν ζημίες απομειώσεως. Η απομείωση των προκαταβολών δαπανών αναφέρεται στην περίπτωση στην οποία ο λήπτης του σχετικού ποσού δεν είναι σε θέση ούτε να εκπληρώσει την δέσμευση που ανέλαβε ούτε να επιστρέψει το υπόλοιπο του ποσού.

Τα λοιπά μη χρηματοοικονομικά περιουσιακά στοιχεία καταχωρίζονται αρχικά στο κόστος κτήσεως και αποτιμούνται μεταγενέστερα στη χαμηλότερη αξία μεταξύ κόστους κτήσεως και ανακτήσιμης αξίας, δηλαδή του ποσού που αναμένεται να ληφθεί.

### **3.1.7. Χρηματοοικονομικές υποχρεώσεις**

#### **α) Αρχική καταχώριση και μεταγενέστερη αποτίμηση**

Οι χρηματοοικονομικές υποχρεώσεις, τόσο κατά την αρχική καταχώριση, όσο και μεταγενέστερα, αποτιμούνται στα ονομαστικά ποσά τους, εκτός από τις μακροπρόθεσμης λήξεως, οι οποίες αποτιμούνται στο αποσβέσιμο κόστος με τη σταθερή μέθοδο). Οι χρηματοοικονομικές υποχρεώσεις που εκφράζονται σε ξένο νόμισμα αποτιμούνται με την ισοτιμία του ξένου νομίσματος κατά την ημερομηνία του ισολογισμού. Οι σχετικές συναλλαγματικές διαφορές καταχωρίζονται στα αποτελέσματα.

#### **β) Διαγραφή**

Μια χρηματοοικονομική υποχρέωση διαγράφεται όταν και μόνον όταν η συμβατική δέσμευση εκπληρώνεται, ακυρώνεται ή εκπνέει, δηλαδή όταν η συμβατική δέσμευση που την δημιούργησε δεν υφίσταται πλέον.

### **3.1.8. Μη χρηματοοικονομικές υποχρεώσεις**

#### **α) Αρχική καταχώριση και μεταγενέστερη αποτίμηση**

Οι μη χρηματοοικονομικές υποχρεώσεις καταχωρίζονται αρχικά και αποτιμούνται μεταγενέστερα στο ονομαστικό ποσό που αναμένεται να απαιτηθεί για το διακανονισμό τους. Διαφορές που προκύπτουν είτε κατά την επανεκτίμησή είτε κατά το διακανονισμό των μη χρηματοοικονομικών υποχρεώσεων καταχωρίζονται ως κέρδη ή ζημίες της περιόδου στην οποία προκύπτουν.

#### **β) Διαγραφή**

Μια μη χρηματοοικονομική υποχρέωση διαγράφεται όταν και μόνον όταν η συμβατική δέσμευση εκπληρώνεται, ακυρώνεται ή εκπνέει, δηλαδή όταν η συμβατική δέσμευση που την δημιούργησε δεν υφίσταται πλέον.

### **3.1.9. Προβλέψεις**

Οι προβλέψεις καταχωρίζονται αρχικά και αποτιμούνται μεταγενέστερα στο ονομαστικό ποσό που αναμένεται να απαιτηθεί για το διακανονισμό τους, εκτός αν η αποτίμηση στην παρούσα αξία του ποσού που αναμένεται να απαιτηθεί για το διακανονισμό τους έχει σημαντική επίδραση στα ποσά των χρηματοοικονομικών καταστάσεων. Ειδικότερα, οι προβλέψεις για παροχές σε εργαζομένους μετά την έξοδο από την υπηρεσία, που προκύπτουν από προγράμματα καθορισμένων παροχών, καταχωρίζονται και αποτιμούνται με βάση τον υπολογισμό αποζημίωσης όπως αυτή προκύπτει από το λογισμικό μισθοδοσίας της εταιρείας.

### **3.1.10. Κρατικές επιχορηγήσεις**

Οι κρατικές επιχορηγήσεις που λαμβάνονται για απόκτηση πάγιων στοιχείων καταχωρίζονται ως αναβαλλόμενα έσοδα (έσοδα επόμενων περιόδων) και μεταφέρονται τμηματικά στα αποτελέσματα ως έσοδα κατ' αναλογία των αποσβέσεων των πάγιων στοιχείων για τα οποία ελήφθησαν, ενώ αυτές που λαμβάνονται για κάλυψη εξόδων καταχωρίζονται στα αποτελέσματα ως έσοδα στην ίδια περίοδο που καταχωρίζονται και τα αντίστοιχα έξοδα.

### **3.1.11. Έσοδα και έξοδα**

Η εταιρεία καταχωρίζει τα έσοδα και τα έξοδα, όταν αυτά καθίστανται δουλευμένα.

Ειδικότερα:

- Τα έσοδα από πώληση αγαθών καταχωρίζονται εντός της περιόδου στην οποία καθίστανται δουλευμένα και εφόσον πληρούνται όλες οι παρακάτω προϋποθέσεις:
- ✓ Μεταβιβάζονται στον αγοραστή οι ουσιαστικοί κίνδυνοι και τα οφέλη που συνδέονται με την κυριότητά τους.
- ✓ Τα αγαθά γίνονται αποδεκτά από τον αγοραστή.
- ✓ Τα οικονομικά οφέλη από τη συναλλαγή μπορούν να αποτιμηθούν αξιόπιστα και θεωρείται σφόδρα πιθανή η εισροή τους στην οντότητα.
- Τα έσοδα που προέρχονται από τη χρήση περιουσιακών στοιχείων της οντότητας από τρίτους καταχωρίζονται ως εξής:
- ✓ Οι τόκοι βάσει χρονικής αναλογίας με τη μέθοδο του πραγματικού επιτοκίου ή τη σταθερή μέθοδο.
- ✓ Τα μερίσματα ή παρόμοιας φύσεως εισόδημα από τη συμμετοχή στην καθαρή θέση άλλων οντοτήτων όταν εγκρίνονται από το αρμόδιο όργανο που αποφασίζει τη διανομή τους.

Τα δικαιώματα βάσει των σχετικών συμβατικών όρων.

### **3.1.12. Στοιχεία της καθαρής θέσεως**

Τα κονδύλια της καθαρής θέσεως καταχωρίζονται αρχικά και αποτιμούνται μεταγενέστερα στα ονομαστικά ποσά, που έχουν ληφθεί ή καταβληθεί.

### **3.1.13. Ενδεχόμενα περιουσιακά στοιχεία και ενδεχόμενες υποχρεώσεις**

Τα στοιχεία αυτά αφορούν ενδεχόμενα δικαιώματα και δεσμεύσεις αντίστοιχα, τα οποία προκύπτουν από γεγονότα του παρελθόντος και η ύπαρξή τους θα επιβεβαιωθεί μόνο από το αν συμβούν ή δεν συμβούν ένα ή περισσότερα αβέβια μελλοντικά γεγονότα, τα οποία δεν είναι πλήρως υπό τον έλεγχο της Εταιρείας. Τα στοιχεία αυτά γνωστοποιούνται στις σημειώσεις των χρηματοοικονομικών καταστάσεων.

### **3.1.14. Γεγονότα μετά την ημερομηνία ισολογισμού**

Οι αξίες των περιουσιακών στοιχείων και των υποχρεώσεων κατά την ημερομηνία του ισολογισμού, προσαρμόζονται, εάν υπάρχει αντικειμενική ένδειξη ότι διορθωτικά γεγονότα μετά την ημερομηνία αυτή επιβάλλουν προσαρμογές της αξίας τους. Οι προσαρμογές αυτές γίνονται για τέτοια γεγονότα, ως την ημερομηνία εγκρίσεως των οικονομικών καταστάσεων από το Διοικητικό Συμβούλιο. Τα μη διορθωτικά, μετά την ημερομηνία του ισολογισμού γεγονότα, γνωστοποιούνται εφόσον είναι σημαντικά, στις σημειώσεις των χρηματοοικονομικών καταστάσεων.

### **3.1.15. Σημαντικές λογιστικές εκτιμήσεις και παραδοχές**

Οι εκτιμήσεις και οι παραδοχές αξιολογούνται διαρκώς και βασίζονται στην ιστορική εμπειρία και σε άλλους παράγοντες, συμπεριλαμβανομένων αναμενόμενων μελλοντικών γεγονότων που, υπό τις παρούσες συνθήκες, αναμένεται να πραγματοποιηθούν.

### 3.2. Μεταβολή λογιστικών αρχών και μεθόδων, μεταβολές λογιστικών εκτιμήσεων και διόρθωση σφαλμάτων προηγούμενων περιόδων

#### 3.2.1. Μεταβολή λογιστικών αρχών και μεθόδων

Οι μεταβολές λογιστικών αρχών και μεθόδων, καταχωρίζονται με αναδρομική επαναδιατύπωση των χρηματοοικονομικών καταστάσεων όλων των περιόδων που δημοσιοποιούνται μαζί με τις καταστάσεις της τρέχουσας περιόδου, ώστε τα παρουσιαζόμενα κονδύλια να είναι συγκρίσιμα.

Στην παρούσα περίοδο δεν προέκυψε ανάγκη τέτοιας μεταβολής.

#### 3.2.2 Μεταβολές λογιστικών εκτιμήσεων

Οι μεταβολές των λογιστικών εκτιμήσεων καταχωρίζονται στην περίοδο, στην οποία διαπιστώνεται ότι προκύπτουν και επηρεάζουν αυτή την περίοδο και μελλοντικές περιόδους, κατά περίπτωση. Οι μεταβολές αυτές δεν καταχωρίζονται αναδρομικά.

#### 3.2.3. Διόρθωση σφαλμάτων προηγούμενων περιόδων

Οι διορθώσεις σφαλμάτων καταχωρίζονται με την αναδρομική διόρθωση των χρηματοοικονομικών καταστάσεων όλων των περιόδων που δημοσιοποιούνται μαζί με τις καταστάσεις της τρέχουσας περιόδου.

**Στην παρούσα περίοδο 2017 δεν εντοπίστηκε σφάλμα προηγούμενης περιόδου.**

### 4. Παρεκκλίσεις από τις διατάξεις του νόμου προκειμένου να επιτευχθεί εύλογη παρουσίαση των χρηματοοικονομικών καταστάσεων

Στην παρούσα περίοδο δεν προέκυψε ανάγκη τέτοιας παρεκκλίσεως.

### 5. Σχέσεις ενός περιουσιακού στοιχείου ή μιας υποχρέωσης με περισσότερα από ένα κονδύλια του ισολογισμού

Δεν υπάρχουν περιουσιακά στοιχεία ή υποχρέώσεις που σχετίζεται με περισσότερα από ένα κονδύλια του ισολογισμού.

### 6. Πληροφορίες σχετικά με ενσώματα και άυλα πάγια περιουσιακά στοιχεία

#### 6.1. Ιδιοχρησιμοποιούμενα ενσώματα πάγια περιουσιακά στοιχεία κλειόμενης χρήσης (2017)

Πίνακας μεταβολών ενσώματων πάγιων στοιχείων ιδιοχρησιμοποιούμενων	Γήπεδα	Διαμορφώσεις γης υποκείμενες σε απόσβεση	Κτίρια	Μηχανολογικός εξοπλισμός	Μεταφορικά μέσα	Λοιπός εξοπλισμός
Αξία κτήσεως Υπόλοιπο 1.1.2017 Προσθήκες περιόδου Κεφαλαιοποίηση τόκων Διαφορά αναπροσαρμογής	0,00	0,00	0,00	0,00	0,00	0,00

Μειώσεις περιόδου						
Μεταφορές περιόδου						
Υπόλοιπο 31.12.2017	0,00	0,00	1.701.036,91	2.709.885,60	3.363,07	2.233.449,09
Σωρευμένες αποσβέσεις και απομειώσεις	0,00	0,00	561.334,27	1.507.055,21	2.796,42	1.870.675,09
Υπόλοιπο 1.1.2017						
Αποσβέσεις περιόδου		0,00	50.861,85	40.381,05	285,66	51.902,50
Διαφορά αναπροσαρμογής						
Μειώσεις αποσβέσεων περιόδου						
Απομειώσεις περιόδου						
Αναστροφές απομειώσεων περιόδου						
Μεταφορές περιόδου						
Υπόλοιπο 31.12.2017	0,00	0,00	612.196,12	1.547.436,26	3.082,08	1.922.577,59
<b>Καθαρή λογιστική αξία 31.12.2017</b>	<b>0,00</b>	<b>0,00</b>	<b>1.088.840,79</b>	<b>1.162.449,34</b>	<b>280,99</b>	<b>310.871,50</b>

**6.1. Ιδιοχρησιμοποιούμενα ενσώματα πάγια περιουσιακά στοιχεία προηγούμενης χρήσης (2016)**

Πίνακας μεταβολών ενσώματων πάγιων στοιχείων ιδιοχρησιμοποιούμενων	Γήπεδα	Διαμορφώσεις γης υποκείμενες σε απόσβεση	Κτίρια	Μηχανολογικός εξοπλισμός	Μεταφορικά μέσα	Λοιπός εξοπλισμός
Αξία κτήσεως						
Υπόλοιπο 1.1.2016	0,00	0,00	0,00	0,00	0,00	0,00
Προσθήκες περιόδου						
Κεφαλαιοποίηση τόκων						
Διαφορά αναπροσαρμογής						
Μειώσεις περιόδου						
Μεταφορές περιόδου						
Υπόλοιπο 31.12.2016	0,00	0,00	0,00	0,00	0,00	0,00
Σωρευμένες αποσβέσεις και απομειώσεις	0,00	0,00	0,00	0,00	0,00	0,00

Υπόλοιπο 1.1.2016						
Αποσβέσεις περιόδου	0,00	0,00	0,00	0,00	0,00	0,00
Διαφορά αναπροσαρμογής						
Μειώσεις αποσβέσεων περιόδου						
Απομειώσεις περιόδου						
Αναστροφές απομειώσεων περιόδου						
Μεταφορές περιόδου						
Υπόλοιπο 31.12.1etos]	0,00	0,00	612.196,12	1.547.436,26	3.082,08	1.922.577,59
<b>Καθαρή λογιστική αξία</b>	<b>0,00</b>	<b>0,00</b>	<b>0,00</b>	<b>0,00</b>	<b>0,00</b>	<b>0,00</b>
<b>31.12.2016</b>						

## 6.2. Άυλα πάγια περιουσιακά στοιχεία κλειόμενης χρήσης (2017)

Πίνακας μεταβολών άυλων πάγιων στοιχείων	Υπεραξία	Δαπάνες αναπτύξεως	Λοιπά άυλα στοιχεία
<b>Αξία κτήσεως</b>			
Υπόλοιπο 1.1.2017	0,00	0,00	0,00
Προσθήκες περιόδου			
Κεφαλαιοποίηση τόκων			
Μειώσεις περιόδου			
Μεταφορές περιόδου			
<b>Υπόλοιπο 31.12.2017</b>	<b>0,00</b>	<b>0,00</b>	<b>5.137.393,26</b>
<b>Σωρευμένες αποσβέσεις και απομειώσεις</b>			
Υπόλοιπο 1.1.2017	0,00	0,00	2924958,04
Αποσβέσεις περιόδου			80.881,68
Μειώσεις αποσβέσεων περιόδου			
Απομειώσεις περιόδου			
Αναστροφές απομειώσεων περιόδου			
Μεταφορές περιόδου			
<b>Υπόλοιπο 31.12.2017</b>	<b>0,00</b>	<b>0,00</b>	<b>3.005.839,72</b>
<b>Καθαρή λογιστική αξία 31.12.2017</b>	<b>0,00</b>	<b>0,00</b>	<b>2.131.553,54</b>

## 7. Χρηματοοικονομικά περιουσιακά στοιχεία

### 7.1 Αποτίμηση στην εύλογη αξία

Τα οικονομικά μεγέθη αποτιμούνται στο κόστος κτήσης και αναλύονται στην παρακάτω ενότητα

Χρεωστικά υπόλοιπα στα Χρηματοοικονομικά περιουσιακά στοιχεία	Χρήση 2017
Δάνεια και απαιτήσεις	0,00
Χρεωστικοί τίτλοι	0,00
Διακρατούμενες έως τη λήξη επενδύσεις	0,00
Συμμετοχές σε θυγατρικές, συγγενείς και κοινοπραξίες	16.397,44
Λοιποί συμμετοχικοί τίτλοι	0,00
Διαθέσιμα για πώληση	0,00
Στοιχεία προοριζόμενα για αντιστάθμιση	0,00
Λοιπά	0,00
<b>Σύνολο</b>	<b>16.397,44</b>

### 7.2 Αποτίμηση στο κόστος κτήσεως

#### 7.2.1 Εμπορικές απαιτήσεις

Οι εμπορικές απαιτήσεις αναλύονται στον κατωτέρω πίνακα:

Εμπορικές απαιτήσεις	Χρήση 2017
Χρεωστικά υπόλοιπα εμπορικών απαιτήσεων*	8.864.074,41
Λοιπά χρεωστικά υπόλοιπα	-6.047.939,87
<b>Σύνολο</b>	<b>2.816.134,54</b>

\* Στα χρεωστικά υπόλοιπα αφαιρέθηκαν τα τυχόν πιστωτικά υπόλοιπα προβλέψεων που αφορούν εμπορικές απαιτήσεις

#### 7.2.2 Λοιπές απαιτήσεις

Οι λοιπές απαιτήσεις αναλύονται στον κατωτέρω πίνακα:

Λοιπές απαιτήσεις	Χρήση 2017
Χρεωστικά υπόλοιπα χρεώστες διάφοροι	758.895,05
Χρεωστικά υπόλοιπα εμπορικών υποχρεώσεων	3.303.775,10
Χρεωστικά υπόλοιπα τραπεζικών υποχρεώσεων	0,00
Χρεωστικά πιστωτών	4.692,95
Χρεωστικά σε φόρους τέλη*	128.777,53
Χρεωστικά ασφαλιστικών οργανισμών	0,00
Χρεωστικά μεταβατικών παθητικού & προβλέψεων	0,00

<b>Σύνολο</b>	<b>4.067.363,10</b>
---------------	---------------------

\* σύμφωνα με ΣΛΟΤ εάν ο φόρος εισοδήματος προκύψει με χρεωστικό υπόλοιπο ( με τον φόρο να διαμορφώνεται στο ποσό 128.777,53€ ) εμφανίζεται στις λοιπές απαιτήσεις.

### Προκαταβολές για αποθέματα

Στο κονδύλι αυτό περιέχονται τα χρεωστικά υπόλοιπα των εμπορικών υποχρεώσεων ( προμηθευτών ) πλέον των υπολοίπων που έχουν χαρακτηριστεί ως προκαταβολές των εμπορικών υποχρεώσεων.

Οι προκαταβολές για αποθέματα αναλύονται στον παρακάτω πίνακα :

Προκαταβολές για αποθέματα	Χρήση 2017
Χρεωστικά υπόλοιπα εμπορικών υποχρεώσεων	0,00
Υπόλοιπα για προκαταβολές αποθεμάτων	0,00
<b>Σύνολο</b>	<b>0,00</b>

### 7.2.3 Ταμειακά διαθέσιμα και ισοδύναμα

Τα ταμειακά διαθέσιμα και ισοδύναμα αναλύονται στον κατωτέρω πίνακα:

Ταμειακά διαθέσιμα και ισοδύναμα	Χρήση 2017
Υπόλοιπο του ταμείου	5.973,76
Υπόλοιπο στις καταθέσεις όψεως	16.352,79
Υπόλοιπο στις προθεσμιακές καταθέσεις	0,00
<b>Σύνολο</b>	<b>22.326,55</b>

### 8. Λογαριασμοί καθαρής θέσεως

Οι λογαριασμοί καθαρής θέσης αναλύονται στον κατωτέρω πίνακα:

<b>Καθαρή θέση</b>	
<b>Καταβλημένα κεφάλαια</b>	
Κεφάλαιο	1.696.338,00
Υπέρ το άρτιο	160.600,57
Καταθέσεις ιδιοκτητών	0,00
Ίδιοι τίτλοι	0,00
<b>Σύνολο</b>	<b>1.856.938,57</b>
<b>Διαφορές εύλογης αξίας</b>	
Διαφορές αξίας ενσωμάτων παγίων	886.246,73
Διαφορές αξίας διαθέσιμων για πώληση	0,00
Διαφορές αξίας στοιχείων αντιστάθμισης ταμειακών	0,00

ροών	
<b>Σύνολο</b>	<b>886.246,73</b>
<b>Αποθεματικά και αποτελέσματα εις νέο</b>	
Αποθεματικά νόμων ή καταστατικού	0,00
Αφορολόγητα αποθεματικά	0,00
Αποτελέσματα εις νέο*	-1.373.102,19
<b>Σύνολο</b>	<b>-1.373.102,19</b>
Συναλλαγματικές διαφορές	0,00
<b>Σύνολο καθαρής θέσης</b>	<b>1.370.083,11</b>

\* το αποτέλεσμα εις νέο αφορά ποσό από το ισοζύγιο ύψους 1.399.599,08€ πλέον του αποτελέσματος που προέκυψε από την κλειόμενη χρήση 2017, ποσό 26.496,89€ σύνολο -1.373.102,19€.

## 9. Προβλέψεις

### 9.1 Πρόβλεψη αποζημίωσης προσωπικού λόγω αποχώρησης από την υπηρεσία

Η εταιρεία δε σχηματίζει προβλέψεις για παροχές σε εργαζομένους μετά την έξοδο από την υπηρεσία.

## 10. Υποχρεώσεις

### 10.1 Μακροπρόθεσμες Υποχρεώσεις

#### 10.1.1 Δάνεια

Ο χρόνος λήξεως των δανειακών υποχρεώσεων της εταιρείας αναφέρεται στον παρακάτω πίνακα

#### Χρόνος λήξεως δανειακών υποχρεώσεων

Υπόλοιπο λήξεως	Ομολογιακά δάνεια	Τραπεζικά δάνεια	Δάνεια χρηματοδοτικής μισθώσεως	Σύνολο
Βραχυπρόθεσμο τμήμα:				
Έως 1 έτος		4.173.214,62		<b>4.173.214,62</b>
Σύνολο Βραχυπρόθεσμου τμήματος		4.173.214,62		<b>4.173.214,62</b>
Μακροπρόθεσμο τμήμα:				
1 έως 2 έτη		208.650,14		<b>208.650,14</b>
2 έως 5 έτη				
Άνω των 5 ετών				

Σύνολο μακροπρόθεσμου τμήματος	208.650,14	<b>208.650,14</b>
Γενικό Σύνολο	<b>4.381.864,76</b>	<b>4.381.864,76</b>

### 10.1.2 Λοιπές μακροπρόθεσμες υποχρεώσεις

Οι λοιπές μακροπρόθεσμες υποχρεώσεις αναλύονται στον κατωτέρω πίνακα:

Μακροπρόθεσμες υποχρεώσεις	Χρήση 2017
Πιστωτικά υπόλοιπα προμηθευτών	0,00
Πιστωτικά υπόλοιπα αξιόγραφων πληρωτέων	579.201,86
Πιστωτικά υπόλοιπα λοιπών υποχρεώσεων	-579.201,86
<b>Σύνολο</b>	<b>0,00</b>

### 10.1.3 Κρατικές επιχορηγήσεις

Η κίνηση του λογαριασμού σύμφωνα με τα λογιστικά βιβλία της οντότητας ανέρχεται σε : 0,00 €.

## 10.2 Βραχυπρόθεσμες Υποχρεώσεις

### 10.2.1 Εμπορικές υποχρεώσεις

Οι εμπορικές υποχρεώσεις αναλύονται στον κατωτέρω πίνακα:

Εμπορικές υποχρεώσεις	Χρήση 2017
Πιστωτικά υπόλοιπα προμηθευτών	4.723.607,93
Πιστωτικά υπόλοιπα αξιόγραφων πληρωτέων	1.373.380,56
Λοιπές εμπορικές υποχρεώσεις	-3.952.695,52
<b>Σύνολο</b>	<b>2.144.292,97</b>

### 10.2.2 Λοιπές υποχρεώσεις

Οι λοιπές υποχρεώσεις αναλύονται στον κατωτέρω πίνακα:

Λοιπές υποχρεώσεις	Χρήση 2017
Προκαταβολές πελατών	4.933.174,59
Πιστωτικά υπόλοιπα στα αξιόγραφα εμπορικών απαιτήσεων	313.938,50
Υπόλοιπα λοιπών υποχρεώσεων	-3.298.455,30

Πιστωτικά υπόλοιπα λογαριασμών παθητικού	411.450,86
<b>Σύνολο</b>	<b>2.360.108,65</b>

### 11. Έσοδα και έξοδα σημαντικού ποσού ή ιδιαίτερης συχνότητας ή σημασίας

Ακολουθεί ανάλυση αυτών των εσόδων και εξόδων στους παρακάτω πίνακες :

Έσοδα από :	Χρήση 2017
Πωλήσεις εμπορευμάτων	0,00
Πωλήσεις από παραγωγική δραστηριότητα	0,00
Πωλήσεις λοιπών αποθεμάτων	0,00
Πωλήσεις υπηρεσιών	3.549.649,30
Επιχορηγήσεις και έσοδα παρεπόμενων ασχολιών	388.089,38
Έσοδα κεφαλαίων	0,00
Έσοδα από συναλλαγματικές διαφορές	0,00
Έσοδα από συμμετοχές ( Μεριίσματα )	0,00
Έσοδα από πώληση περιουσιακών στοιχείων	0,00
Έσοδα από αναστροφή προβλέψεων και απομειώσεων	0,00
Έσοδα από επιμέτρηση στην εύλογη αξία	0,00
Λοιπά έσοδα	5.420,36
<b>Σύνολο</b>	<b>3.943.159,04</b>

Έξοδα από :	Χρήση 2017
Αμοιβές και έξοδα προσωπικού	1.747.811,09
Ζημίες στην επιμέτρηση περιουσιακών στοιχείων	0,00
Έξοδα από συναλλαγματικές διαφορές	0,00
Ζημίες από διάθεση περιουσιακών στοιχείων	1.218,68
Διάφορα έξοδα	943.450,79
Τόκοι και συναφή έξοδα	302.130,55
Αποσβέσεις	224.312,74
Ζημίες Πρόστιμα – Ασυνήθη έξοδα	73.826,54
Προβλέψεις και φορολογικά έξοδα	0,00
<b>Σύνολο</b>	<b>3.292.750,39</b>

## 12. Τόκοι που ενσωματώθηκαν στην αξία περιουσιακών στοιχείων στην περίοδο

Δεν συντρέχει τέτοια περίπτωση.

## 13. Προτεινόμενη διάθεση κερδών

Το διοικητικό συμβούλιο προτείνει στην προσεχή τακτική γενική συνέλευση των μετόχων τη διάθεση των καθαρών μετά από φόρους κερδών ως ακολούθως:

Προτεινόμενη διάθεση κερδών	Χρήση 2017
Τακτικό αποθεματικό	0,00
Πρώτο μέρισμα	0,00
Έκτακτο αποθεματικό	0,00
Υπόλοιπο κερδών εις νέο	26.496,89
<b>Σύνολο</b>	<b>26.496,89</b>

## 15. Λογιστικός χειρισμός ζημιών περιόδου

Οι ζημίες της περιόδου μεταφέρθηκαν στην καθαρή θέση ως ζημίες εις νέο, προκειμένου να καλυφθούν με κέρδη επόμενων χρήσεων.

## 16. Αναβαλλόμενοι φόροι

Η εταιρεία δεν έχει επιλέξει την καταχώριση αναβαλλόμενων φόρων.

## 17. Κατηγορίες και αμοιβές προσωπικού

ως συνημένος πίνακας

Η εταιρεία σε σχέση με το απασχολούμενο προσωπικό επιβαρύνθηκε με τα εξής ποσά:

	Χρήση 2017
Μικτές αποδοχές	1.365.740,78
Εργοδοτικές εισφορές	376.625,11

<b>Σύνολο</b>	<b>1.742.365,89</b>
---------------	---------------------

**18. Ανάλυση του κύκλου εργασιών ανά κατηγορίες δραστηριότητας και γεωγραφικές περιοχές**

Ο κύκλος εργασιών και τα λοιπά έσοδα αναλύονται ως εξής:

<b>Ανάλυση κύκλου εργασιών</b>	<b>Χρήση 2017</b>
<b>Κατηγορίες δραστηριότητας</b>	
Βιομηχανική δραστηριότητα	0,00
Εμπορική δραστηριότητα	393.509,74
Παροχή υπηρεσιών	3.549.649,30
<b>Σύνολο</b>	<b>3.943.159,04</b>
<b>Γεωγραφικές αγορές</b>	
Εσωτερική αγορά	3.943.159,04
Ευρωπαϊκή αγορά	0,00
Αγορές τρίτων χωρών	0,00
<b>Σύνολο</b>	<b>3.943.159,04</b>

<b>Ανάλυση λοιπών εσόδων</b>	<b>Χρήση 2017</b>
Αποσβέσεις επιχορηγήσεων παγίων στοιχείων	0,00
Επιχορηγήσεις τόκων	0,00
Επιχορηγήσεις λοιπών εξόδων	14.791,00
Άλλα λειτουργικά έσοδα	373.298,38
Άλλα λειτουργικά έσοδα από συνδ/νες οντότητες	0,00
<b>Σύνολο</b>	<b>388.089,38</b>

**19. Προκαταβολές και πιστώσεις σε μέλη διοικητικών, διαχειριστικών και εποπτικών οργάνων**

Δεν υπάρχουν τέτοια κονδύλια.

**20. Συμμετοχές σε εταιρείες με απεριόριστη ευθύνη των εταίρων**

Δεν υπάρχουν τέτοιες συμμετοχές.

**21. Στοιχεία της εταιρείας που καταρτίζει ενοποιημένες χρηματοοικονομικές καταστάσεις του τελικού συνόλου επιχειρήσεων, μέρος του οποίου αποτελεί η εταιρεία ως θυγατρική**

Η εταιρεία δεν ανήκει σε τελικό σύνολο επιχειρήσεων για το οποίο καταρτίζονται ενοποιημένες οικονομικές καταστάσεις.

**22. Στοιχεία της εταιρείας που καταρτίζει ενοποιημένες χρηματοοικονομικές καταστάσεις μερικού συνόλου επιχειρήσεων, μέρος του οποίου αποτελεί η εταιρεία ως θυγατρική**

Η εταιρεία δεν ανήκει σε μερικό σύνολο επιχειρήσεων για το οποίο καταρτίζονται ενοποιημένες οικονομικές καταστάσεις.

**23. Τόπος στον οποίο διατίθενται οι ενοποιημένες χρηματοοικονομικές καταστάσεις**

Υπάρχει τεκμηριωμένη ανάλυση στο site της εταιρείας στο σχετικό link με τα οικονομικά στοιχεία της.

**24. Αμοιβές σε μέλη διοικητικών διαχειριστικών και εποπτικών οργάνων**

Δεν υπάρχουν τέτοια κονδύλια.

**25. Συναλλαγές με συνδεδεμένα μέρη**

Η εταιρεία δεν έχει πραγματοποιήσει συναλλαγές με συνδεδεμένα μέρη, ούτε έχει υπόλοιπα απαιτήσεων ή υποχρεώσεων από και προς συνδεδεμένα μέρη.

**26. Αμοιβές για τον έλεγχο των χρηματοοικονομικών καταστάσεων και για άλλες υπηρεσίες διασφάλισης**

Οι αμοιβές που χρεώθηκαν από τον νόμιμο ελεγκτή ανέρχονται:

	Χρήση 2017
Για τον έλεγχο των ετήσιων χρηματοοικονομικών καταστάσεων και τυχόν λοιπές πρόσθετες υπηρεσίες.	6.000,00
<b>Σύνολο</b>	<b>6.000,00</b>

**27. Λογιστική αξία περιουσιακών στοιχείων και συνδεδεμένων με αυτά υποχρεώσεων, τα οποία η διοίκηση της εταιρείας έχει αποφασίσει να διαθέσει εντός των επόμενων δώδεκα μηνών**

Η διοίκηση της εταιρείας δεν έχει λάβει απόφαση να διαθέσει στο προσεχές διάστημα, και οπωσδήποτε στους επόμενους 12 μήνες, περιουσιακά στοιχεία και συνδεδεμένες με αυτά υποχρεώσεις.

**28. Χρήση της επιλογής της παραγράφου 7 ή της παραγράφου 8 του άρθρου 16 του νόμου**

Η Εταιρεία δεν ανήκει στην κατηγορία των πολύ μικρών οντοτήτων.

**29. Διακανονισμοί (συμφωνίες) που δεν εμφανίζονται στον ισολογισμό με σημαντικές θετικές ή αρνητικές επιπτώσεις επί της εταιρείας**

Δεν υπάρχουν τέτοια κονδύλια.

**30. Χρηματοοικονομικές δεσμεύσεις, εγγυήσεις, και ενδεχόμενες υποχρεώσεις που δεν εμφανίζονται στον ισολογισμό**

Δεν συντρέχει περίπτωση καθώς δεν βρέθηκαν συμβάσεις λειτουργικών μισθώσεων και εγγυητικές επιστολές προς διαφόρους τρίτους.

**31. Γεγονότα μετά την ημερομηνία του ισολογισμού**

Δεν έχει συμβεί κάποιο γεγονός το οποίο μπορεί να επηρεάσει την οικονομική διάρθρωση ή την επιχειρηματική πορεία της Εταιρείας.

**32. Πρώτη εφαρμογή – Σημειώσεις**

Η πρώτη εφαρμογή των κανόνων αποτιμήσεως και συντάξεως χρηματοοικονομικών καταστάσεων αντιμετωπίζεται ως αλλαγή λογιστικών αρχών και μεθόδων.

**Για την οντότητα ο επιτηδευματίας**

**ΑΣΚΛΗΠΙΕΙΟΝ ΚΡΗΤΗΣ ΑΕ**

**ΖΩΓΡΑΦΟΥ 8, 71201 ΗΡΑΚΛΕΙΟ, 27/07/2018**

**ΑΦΜ 094236393**

**ΧΑΤΖΗΑΘΑΝΑΣΙΑΔΗΣ ΚΩΝ/ΝΟΣ του ΕΥΚΛΕΙΔΗ**

**ΠΡΟΕΔΡΟΣ ΚΑΙ ΔΙΕΥΘΥΝΩΝ ΣΥΜΒΟΥΛΟΣ**

